

För din säkerhet

Se till att läsa dessa anvisningar före användning

Säkerhetsanmärkning

- Försäkra dig om att du använder din kamera korrekt. Läs dessa säkerhetsanmärkingar och din *Användarhandbok* noggrant före användning.
- Efter att ha läst dessa säkerhetsanmärkingar ska du förvara dem på ett säkert ställe.

Ang. ikonerna

Ikonerna som visas här nedan används i detta dokument för att indikera allvarligheten av personskada eller skada som kan resultera om den information som indikeras av ikonerna ignoreras, och produkten som ett resultat används felaktigt.



VARNING

Denna ikon anger att döden eller allvarlig personskada kan resultera om informationen ignoreras.



FÖRSIKTIGHET

Denna ikon anger att personskada eller materiell skada kan resultera om informationen ignoreras.

Ikonerna som visas här nedan används för att indikera arten av de instruktioner som måste följas.



Triangelära ikoner visar dig att denna information kräver uppmärksamhet ("Viktigt").



Cirkulära ikoner med ett diagonalt band visar dig att den angivna handlingen är förbjuden ("Prohibited").



Fyllda cirklar med ett utropstecken visar dig att en åtgärd måste vidtagas ("Krävs").



VARNING



Koppla bort från strömkälla

Om ett problem uppstår, stäng då av kameran, ta ut batteriet, och koppla bort och dra ur nätdaptern. Fortsatt användning av kameran när den ryker, luktar konstigt eller befinner sig i ett annat onormalt tillstånd kan orsaka brand eller elektriska stötar. Kontakta din FUJIFILM-återförsäljare.



Låt inte vatten eller främmande föremål komma in i kameran. Om vatten eller främmande föremål kommer in i kameran, stäng då av kameran, ta ut batteriet och koppla bort och dra ur nätdaptern. Fortsatt användning av kameran kan orsaka brand eller elektriska stötar. Kontakta din FUJIFILM-återförsäljare.



VARNING



Använd inte i badrummet eller i duschen

Använd inte kameran i badrummet eller i duschen. Detta kan orsaka brand eller elektriska stötar.



Tag inte isär.

Försök aldrig att ändra på kameran, eller ta isär den (öppna inte höljet). Detta kan orsaka brand eller elstötar.



Rör ej vid interna delar

Om höljet går sönder på grund av ett fall eller annan olycka, rör inte vid de interna delarna. Underlåtenhet att följa detta försiktighetsmått kan leda till elektriska stötar eller skada som kan uppkomma genom att röra vid de skadade delarna. Avlägsna genast batteriet, se till att undvika skada eller elektrisk stöt, och ta med produkten till det återförsäljningsställe där du köpte den för råd.



Anslutningsladdan får inte bytas ut, upphettas, vridas eller dras i onödigt mycket, och tunga föremål får inte placeras på anslutningsladdan. Dessa handlingar kan skada sladden och kan orsaka en brand eller elektrisk stöt. Om sladden är skadad, kontakta din FUJIFILM-återförsäljare.



Placera inte kameran på en ostadig yta. Detta kan göra att kameran faller eller tippar omkull och orsaka personskada.



Försök aldrig att ta bilder medan du är i rörelse. Använd inte kameran när du går eller kör bil. Detta kan resultera i att du faller eller hamnar i en trafikolycka.



Vidrör inte några av kamerans metalldelar under ett åskväder. Detta kan orsaka en elektrisk stöt p.g. av inducerad ström från blixurladdning.



Använd inte batteriet på annat sätt än som specificerats. Sätt in batteriet vänt i enlighet med den bild som visas.











Batteriet får inte upphettas, bytas ut eller tas isär. Batteriet får inte tappas eller utsättas för stötar. Förvara inte batteriet tillsammans med metallföremål. Vilken som helst av dessa handlingar kan göra att batteriet spricker eller läcker, och kan resultera i brand eller personskada.


















Använd bara batterier eller nätdapter som specificerats för användning med denna kamera. Använd inte andra spänningar än den spänningskälla som visas. Användning av andra strömkällor kan orsaka en brand.



Om batteriet läcker och vätska kommer i kontakt med ögonen, huden eller kläder, ska du skölja området med rent vatten och uppsöka läkare eller ringa ett akutnummer omedelbart.

 VARNING	
	Använd inte laddaren för att ladda andra batterier än de som är specificerade här. Den medföljande laddaren får endast användas med batterier av den typ som medföljer kameran. Att använda laddaren för att ladda vanliga batterier eller andra typer av uppladdningsbara batterier kan göra att batteriet läcker, överhettas eller spricker.
	Använd inte i närheten av lättantändliga föremål, explosiva gaser eller damm.
	När du bär batteriet, sätt in det i en digitalkamera eller förvara det i behållaren. När du lagrar batteriet, förvara det i behållaren. När du kasserar det, täck över batteripolerna med isoleringstejp. Kontakt med andra metallföremål eller med batterier kan göra att batteriet fattar eld eller spricker.
	Förvara minneskort utom räckhåll för små barn. Eftersom minneskort är små kan de lätt sväljas av barn. Se till att förvara minneskort utom räckhåll för små barn. Om ett barn sväljer ett minneskort, uppsök medicinsk vård.
	Stäng av kameran i folksamlingar. Kameran sänder ut radiofrekvensstrålning som kan störa pacemakers.
	Stäng av kameran i närheten av automatiska dörrar, PA-system och andra automatiskt styrda enheter. Kameran sänder ut radiofrekvensstrålning som kan leda till att dessa enheter inte fungerar.
	Håll kameran på ett avstånd på minst 22 cm från människor som bär pacemaker. Kameran sänder ut radiofrekvensstrålning som kan störa pacemakers.

 FÖRSIKTIGHET	
	Använd inte denna kamera på platser som påverkas av oljeångor, ånga, fukt eller damm. Detta kan orsaka brand eller elektriska stötar.
	Lämna inte denna kamera på platser som är utsatta för extremt höga temperaturer. Lämna inte kameran på platser som t.ex. ett tillslutet fordon eller i direkt solljus. Detta kan ge upphov till en eldsvåda.
	Förvara utom räckhåll för små barn. Denna produkt kan orsaka personskada i händerna på ett barn.
	Placera inte tunga föremål på kameran. Detta kan orsaka att det tunga föremålet tippar omkull eller faller och orsakar personskada.
	Flytta inte kameran medan växelströmsadaptern fortfarande är ansluten. Dra inte i anslutningsladdan för att koppla bort nätdaptern. Detta kan skada strömförsörjningssladden eller kablarna och orsaka en brand eller elektrisk stöt.
	Täck inte över eller linda in kameran eller nätdaptern i en tygtrasa eller filt. Detta kan göra att värme ackumuleras som förvrider kåpan eller skapar en eldsvåda.
	När du rengör kameran eller när du inte planerar att använda kameran under en längre tid, ta ut batteriet och koppla bort och dra ut nätdaptern. Underlåtenhet att göra så kan orsaka en brand eller elektrisk stöt.
	När laddningen avslutas, dra ut laddaren ur väggkontakten. Att lämna laddaren ansluten till väggkontakten kan orsaka eldsvåda.
	Att använda blixtr för nära en persons ögon kan temporärt påverka synen. Vidta särskild försiktighet när du fotograferar småbarn och unga barn.
	När ett minneskort tas ut från kortfacket kan det komma ut för snabbt. Använd ditt finger för att hålla emot och frigör kortet försiktigt. Kortet kan orsaka skada om det skjuts ut okontrollerat.
	Begär regelbunden intern testning och rengöring av din kamera. Ansamling av damm i din kamera kan orsaka en brand eller elektrisk stöt. Kontakta din FUJIFILM-återförsäljare för att begära intern rengöring vartannat år. Notera dock att detta inte är någon gratis service.
	Risk för explosion om batteribyte utförs på felaktigt sätt. Ersätt endast med batterier av samma typ.
	Ta bort fingrarna från blixtröset innan blixten avfyras. I annat fall kan det leda till brännskador.
	Håll blixtröset rent och använd inte blixten om glaset är övertäckt. I annat fall kan det leda till rökutveckling eller missfärgningar.

Batteriet och strömförsörjning

Obs! Kontrollera vilken typ av batteri som används i din kamera och läs lämpliga sektioner.

Följande förklarar korrekt användning av batterier och hur man förlänger deras livslängd. Felaktig användning kan förkorta batteriets livslängd eller orsaka läckage, överhettning, brand, eller explosion.

Litiumbatterier

Läs denna sektion om din kamera använder uppladdningsbara litiumbatterier.

Batteriet är inte laddat vid leveransen. Ladda batteriet innan det används. Förvara batteriet i behållaren när det inte används.

■ Anmärkningar angående batteriet

Batteriet förlorar gradvis sin laddning när det inte används. Ladda batteriet en eller två dagar innan användning.

Batteritiden kan förlängas genom att stänga av kameran när den inte används.

Batterikapaciteten minskar vid låga temperaturer, ett batteri med låg laddning kanske inte fungerar när det är kallt. Ha ett fulladdat reservbatteri till hands på en varm plats, och byt när det behövs, eller förvara batteriet i fickan eller på någon annan varm plats och sätt bara in det i kameran när du tar bilder. Placera inte batteriet i direkt kontakt med handvärmare eller andra värmeenheter.

■ Laddning av batteriet

Laddningstiden ökar vid omgivande temperaturer under +10°C eller över +35°C. Ladda inte batteriet vid temperaturer över 40°C. Vid temperaturer under 0°C kommer batteriet inte laddas.

Ladda inte ett fulladdat batteri. Batteriet behöver dock inte vara helt urladdat innan det laddas.

Batteriet kan bli varmt direkt efter laddning eller användning. Detta är normalt.

■ Batteriets livslängd

Vid normala temperaturer kan batteriet laddas ungefär 300 gånger. En tydlig förkortning av tiden det tar för ett batteri att bli urladdat indikerar att det har nått slutet på sin användningstid och att det ska bytas ut.

■ Förvaring

Batteriets prestanda kan försämras om det lämnas fulladdat och oanvänt längre perioder. Ladda ur batteriet innan det läggs undan för förvaring.

Om kameran inte ska användas under en längre period ska batteriet tas ut och förvaras på en torr plats med en temperatur från +15°C till +25°C. Förvara det inte på platser med mycket höga eller låga temperaturer.

■ Försiktighetsåtgärder: Hantering av batteriet

- Transportera eller förvara inte batteriet tillsammans med metallföremål som Halsband eller hårnålar.
- Utsätt det inte för öppen eld eller hetta.
- Ta inte isär eller ändra på det.
- Använd endast med angivna laddare.
- Kassera använda batterier med en gång.
- Tappa det inte och utsätt det inte för hårda stötar.
- Utsätt inte batteriet för vatten.
- Håll polerna rena.
- Batteriet och kamerahuset kan bli varma efter en längre tids användning. Detta är normalt.

AA Alkaline-/Uppladdningsbara Ni-MH-batterier

Läs denna sektion om din kamera använder AA alkaline- eller uppladdningsbara AA Ni-MH-batterier. Information om liknande batterityper finns på andra platser i kamerahandboken.

■ Försiktighetsåtgärder: Hantering av batteriet

- Utsätt inte för vatten, öppen eld, eller hetta, och förvara inte på varma eller fuktiga platser.
- Transportera eller förvara inte batteriet tillsammans med metallföremål som Halsband eller hårnålar.
- Ta inte isär och ändra inte på batterierna eller batterihöljet.
- Utsätt inte för hårda stötar.
- Använd inte batterier som läcker, är deformerade eller missfärgade.
- Förvara batterierna utom räckhåll för bebisar och små barn.
- Sätt i åt rätt håll.
- Blanda inte gamla och nya batterier, batterier med olika laddningsnivå, eller batterier av olika typer.
- Ta ur batterierna om kameran inte ska användas under en längre tid. Tänk på att kameraklockan kommer att nollställas.
- Batteriet kan bli varmt direkt efter användning. Stäng av kameran och vänta tills batterierna har svalnat innan du tar i dem.
- Batterikapaciteten minskar vid låga temperaturer. Ha extrabatterier redo i fickan eller på en annan varm plats, och byt när det behövs. Kalla batterier kan återfå en del av sin laddning när de blir varma.

- Fingeravtryck och andra fläckar på batteripolerna kan försämra batteriets prestanda. Rengör polerna noga med en mjuk, torr trasa innan du sätter in batteriet i kameran.



Om batteriet läcker ska du rengöra batterifacket noga innan du sätter in nya batterier.



Om vätska från batteriet kommer i kontakt med huden eller kläder, ska du skölja området noga med vatten. **Om vätska hamnar i ögonen ska du omedelbart skölja området med vatten och uppsöka läkarvård. Gnugga dig inte i ögonen. Det kan orsaka permanenta synrubbingar.**

■ Ni-MH-batterier

Kapaciteten hos Ni-MH-batterier kan försämrats temporärt när de är nya, om de inte använts på länge, eller om de laddas flera gånger innan de laddats ut helt. Detta är normalt och tyder inte på något fel. Kapaciteten kan förbättras genom att ladda ur batterierna flera gånger, med urladdningsalternativet i kamerans inställningsmeny, och sedan ladda dem med en batteriladdare.

ⓘ **FÖRSIKTIGT:** Använd inte urladdningsalternativet med alkaline-batterier.

Kameran drar lite ström även när den är avstängd. Ni-MH-batterier som lämnas i kameran under en längre period kan laddas ur så mycket att de inte längre håller någon laddning. Batteriets prestanda kan även minska om batteriet laddas ur i enheter som ficklampor. Använd urladdningsalternativet i kamerans inställningsmeny för att ladda ur Ni-MH-batterier. Batterier som inte längre håller laddning, även efter att de upprepade gånger laddats ur och laddats igen, har nått slutet på sin användningstid och måste bytas ut.

Ni-MH batterier kan laddas i en batteriladdare (extra tillbehör). Batterier kan bli varma att vidröra efter att de laddats. Se instruktionerna som medföljer laddaren för mer information. Använd endast laddaren med batterier som är avsedda för den.

Ni-MH-batterier förlorar gradvis sin laddning när de inte används.

■ Kassering

FÖRSIKTIGT: Kassera använda batterier i enlighet med lokala föreskrifter.

Nätadapter (extra tillbehör)

Denna sektion gäller alla kameramodeller. Använd endast FUJIFILM nätadapter som specificerats för användning med denna kamera. Andra adapter kan skada kameran.

- Nätadaptern är endast avsedd för inomhusbruk.
- Kontrollera att kontakten är säkert ansluten till kameran.
- Stäng av kameran innan du kopplar bort adaptern. Koppla bort adaptern via kontakten, dra inte i sladden.
- Använd inte tillsammans med andra enheter.
- Tag inte isär.
- Utsätt inte för hög värme eller fukt.
- Utsätt inte för hårda stötar.
- Adaptern kan surra eller bli varm vid användning. Detta är normalt.
- Om adaptern orsakar radiostörningar, vrid på mottagningsantennen, eller flytta på den.

Använda kameran

- Rikta inte kameran mot extremt starka ljuskällor, såsom solen på en klarblå himmel. I annat fall kan kamerans bildsensor skadas.
- Starkt solljus som fokuseras genom sökaren kan skada panelen i den elektroniska sökaren (EVF). Rikta inte den elektroniska sökaren mot solen.

Ta testbilder

Innan du tar bilder vid viktiga tillfällen (som bröllop, eller en semesterresa), kan du ta testbilder och kontrollera resultatet för att försäkra dig om att kameran fungerar som den ska. FUJIFILM Corporation kan inte hållas ansvariga för skador eller förlorad inkomst på grund av fel på produkten.

Anmärkningar ang. Copyright

Om de inte är avsedda enbart för personligt bruk, får inte bilder som tagits med din digitalkamera användas på sätt som bryter mot upphovsrättslagar utan medgivande från ägaren. Notera att vissa restriktioner gäller för fotografering av scenframträdanden, underhållningar och utställningar, också när detta endast är avsett för personlig användning. Användare ombeds också uppmärksamma att överföring av minneskort som innehåller bilder eller data som är skyddade under upphovsrättslagar bara är tillåtet inom de restriktioner som tillämpas av dessa upphovsrättslagar.

Hantering

För att säkerställa att bilder sparas korrekt, utsätt inte kameran för stötar eller skakningar medan en bild sparas.

Flytande kristall

Om displayen skulle skadas ska du vara försiktig och undvika kontakt med flytande kristaller. Om någon av följande situationer skulle uppstå ska du följa uppmaningen:

- **Om flytande kristaller hamnar i kontakt med huden**, rengör området med en trasa och tvätta sedan noga med tvål och rinnande vatten.
- **Om flytande kristaller hamnar i ögonen**, spola det drabbade ögat med rent vatten i åtminstone 15 minuter, och uppsök sedan medicinsk hjälp.
- **Om flytande kristaller sväljs**, skölj munnen noga med vatten. Drick stora mängder vatten och åstadkom kräkning, och uppsök sedan läkarvård.

Även om skärmen är tillverkad med mycket hög precision, kan den innehålla pixlar som alltid lysor eller inte lysor. Detta är inget fel, och bilder som tas med produkten påverkas inte.

Varumärkesinformation

Digitalt delad bild är ett varumärke eller registrerat varumärke som tillhör FUJIFILM Corporation. **xD-Picture Card** och **xD** är varumärken som tillhör FUJIFILM Corporation. De teckensnitt som ingår här är utvecklade endast av DynaComware Taiwan Inc. Macintosh, QuickTime och Mac OS är varumärken som tillhör Apple Inc. i USA och andra länder. Windows 8, Windows 7, Windows Vista, och Windows-logotypen är varumärken som tillhör företagsgruppen Microsoft. Wi-Fi® och Wi-Fi Protected Setup® är registrerade varumärken som tillhör Wi-Fi Alliance. Adobe och Adobe Reader är antingen varumärken eller registrerade varumärken som tillhör Adobe Systems Incorporated i USA och/eller andra länder. SDHC- och SDXC-loggorna är varumärken som tillhör SD-3C, LLC. HDMI-loggan är ett varumärke. YouTube är ett varumärke som tillhör Google Inc. Alla andra varunamn som omnämns i den här handboken är varumärken eller registrerade varumärken som tillhör respektive ägare.

Elektriska störningar

Denna kamera kan påverka sjukhus- eller flygutrustning. Rådgrö med personalen innan du använder kameran på ett sjukhus eller i ett flygplan.

Färg-tv-system

NTSC (National Television System Committee) är specifikationer för färg-TV sändningar som huvudsakligen används i USA, Kanada och Japan. PAL (Phase Alternation by Line) är ett färg-TV system som huvudsakligen används av europeiska länder och i Kina.

Exif Print (Exif version 2.3)

Exif Print är ett nyligen reviderat filformat för digitalkameror i vilket information som lagras med bilder används för optimal färgåtergivning vid utskrift.

OBS!

För att förhindra brand eller elektriska stötar, utsätt inte enheten för regn eller fukt.

Var god läs "Säkerhetsmärkingar" och se till att du har förstått dem innan du använder kameran.

Kassering av elektrisk och elektronisk utrustning i privata hushåll

Inom Europeiska unionen, Norge, Island och Liechtenstein: Denna symbol på produkten, eller i handboken och i garantin, och/eller på dess förpackning anger att denna produkt inte får hanteras som hushållsavfall. Istället bör den lämnas in på en utsedd uppsamlingsplats för återvinning av elektrisk och elektronisk utrustning.



Genom att säkerställa att produkten kasseras på rätt sätt bidrar du till att förhindra möjliga negativa konsekvenser för miljön och människors hälsa, som annars kan bli följden av olämplig avfallshandling av denna produkt.

Denna symbol på batterier eller ackumulatorer anger att de batterierna inte ska hanteras som hushållsavfall.



Om din utrustning innehåller lätt löstagbara batterier eller ackumulatorer bör du kassera dessa separat enligt lokala föreskrifter.

Återvinning av batterier bidrar till att bevara naturresurser. För mer detaljerad information om återvinning av denna produkt, kontakta kommunen, din sophämtningstjänst eller butiken där du köpte produkten.

I länder utanför den Europeiska unionen, Norge, Island och Liechtenstein: Om du vill göra dig av med denna produkt, inklusive batterier och ackumulatorer, kontakta de lokala myndigheterna och be om råd för korrekt kassering.

I Japan: Denna symbol på batterierna indikerar att de ska kasseras separat.



Li-ion

Europeiska Unionen regleringsmeddelande

Produkten uppfyller följande EU-direktiv:

- Lågspänningsdirektivet 2006/95/EC
- EMC-direktiv 2004/108/EC
- R & TTE-direktiv 1999/5/EC

Uppfyllande av dessa direktiv innebär överensstämmelse med tillämpliga harmoniserade europeiska standarder (europeiska normer) som listas i EU-deklarationen om överensstämmelse som utfärdats av FUJIFILM Corporation för denna produkt eller produktfamilj.

Uppfyllandet av detta indikeras av följande överensstämmelse- märkning på produkten:



Denna markering gäller för icke-telekom-produkter, och EU harmoniserar telekom-produkter (t.ex. Bluetooth).

Vad gäller Försäkran om överensstämmelse, besök http://www.fujifilm.com/products/digital_cameras/x/fujifilm_x30/pdf/index/fujifilm_x30_cod.pdf.

VIKTIGT: Läs följande meddelanden innan du använder kamerans inbyggda trådlösa sändare.

- ① Denna produkt, som innehåller krypterings funktion utvecklad i USA, kontrolleras av the United States Export Administration Regulations och kan inte exporteras eller vidareexporteras till ett land för vilket USA tillämpar varuembargo.
- **Använd endast som del av ett trådlöst nätverk.** FUJIFILM tar inget ansvar för skador till följd av obehörig användning. Använd inte i enheter som kräver en hög grad av tillförlitlighet, till exempel i medicintekniska produkter eller andra system som direkt eller indirekt kan påverka människors liv. När du använder enheten i en dator eller andra system som kräver en högre grad av tillförlitlighet än trådlösa nätverk, se till att vidta alla nödvändiga försiktighetsåtgärder för att garantera säkerheten och förhindra fel.
- **Använd endast enheten i det land där du köpt den.** Denna enhet uppfyller de bestämmelser som gäller för trådlösa nätverksenheter i det land där den köptes. Följ alla lokala bestämmelser när du använder enheten. FUJIFILM ansvarar inte för problem som uppstår p.g.a. användning i andra jurisdiktioner.
- **Tredje part kan få tillgång till trådlösa data (bilder).** Säkerheten hos data som överförs via trådlösa nätverk är inte garanterad.
- **Använd inte enheten på platser med magnetiska fält, statisk elektricitet eller radiostör-**

ningar. Använd inte sändaren i närheten av mikro vågsugnar, eller på andra platser där magnetiska fält, statisk elektricitet eller radiostörningar kan hindra mottagningen av trådlösa signaler. Ömsesidig interferens kan uppstå när sändaren används i närheten av andra trådlösa enheter som fungerar i 2,4 GHz-bandet.

- **Den trådlösa sändaren fungerar i 2,4 GHz-bandet med hjälp av DSSS- och OFDM-modulering.**

Trådlösa nätverksenheter: Försiktighetsåtgärder
--

- **Denna enhet fungerar på samma frekvens som kommersiella, medicinska och utbildningsenheter samt trådlösa sändare.** Den fungerar också på samma frekvens som licensierade sändare och speciella olicensierade lågspännings sändare som används i RFID-spårningssystem för monteringsband och i andra liknande enheter.
- **Att förhindra störningar med ovanstående enheter, observera följande säkerhetsföreskrifter.** Kontrollera att RFID-sändaren inte är i funktion innan du använder den här enheten. Om du märker att enheten orsakar störningar hos licensierade sändare som används för RFID-spårning, välj omedelbart en ny frekvens för denna enhet för att förhindra ytterligare störningar. Om du märker att den här enheten orsakar störningar i RFID-spårningssystem med lågspänning, kontakta en FUJIFILM-representant.



Denna etikett tyder på att den här enheten fungerar i 2,4 GHz-bandet med hjälp av DSSS- och OFDM-modulering och kan orsaka störningar på avstånd på upp till 40 m.