


## Skrive ut fra et digitalkamera til en instax SHARE-skriver

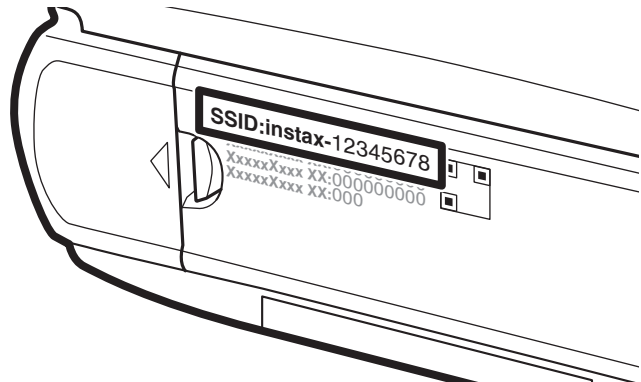
Skriv ut bilder fra ditt digitalkamera til instax SHARE-skrivere.

### Etablere en tilkobling

Velg  **TIL.-INN. instax-SKRIV.** i kameraets oppsettsmeny og skriv inn instax SHARE som skrivernavn (SSID) og passord.

#### Skrivernavn (SSID) og passord

Skrivernavnet (SSID) finnes nederst på skriveren, standardpassordet er "1111". Hvis du allerede har valgt et annet passord for å skrive ut fra en smarttelefon, skriver du inn det passordet i stedet.





### Skrive ut bilder

1 Slå på skriveren.

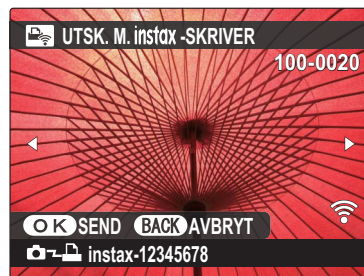


2 Velg  **UTSK. M. instax-SKRIVER** i kameraets avspilningsmeny. Kameraet vil koble seg til skriveren.



 For å skrive ut et bildefelt fra en serisekvens viser du bildefeltet før du velger  **UTSK. M. instax-SKRIVER**.

3 Bruk velgeren for å vise bildet du ønsker å skrive ut, og trykk deretter på **MENU/OK**.



-  Bilder som er tatt med andre kameraer, kan ikke skrives ut.
-  Bilder med andre sideforhold enn 4:3 vil beskjæres for utskrift.

4 Bildet sendes til skriveren og utskriften starter.

