

# FUJIFILM

## DIGITAL CAMERA

# X-T5

### ความเปลี่ยนแปลงและสิ่งใหม่ ๆ

เวอร์ชัน 2.00






คุณสมบัติที่เพิ่มขึ้นหรือที่เปลี่ยนแปลงเนื่องจากผลของการอัปเดตเฟิร์มแวร์อาจไม่ตรงกับรายละเอียดในเอกสารประกอบที่จัดมาให้พร้อมกับผลิตภัณฑ์นี้ โปรดดูข้อมูลเกี่ยวกับการอัปเดตที่ใช้ได้สำหรับผลิตภัณฑ์ต่างๆ บนเว็บไซต์ของเรา:

<https://fujifilm-x.com/support/download/firmware/cameras/>

## เนื้อหา

เฟิร์มแวร์ของ X-T5 รุ่น 2.00 จะเพิ่มหรืออัปเดตคุณสมบัติในรายการด้านล่างนี้  
สำหรับคู่มือฉบับล่าสุด โปรดเยี่ยมชมเว็บไซต์ต่อไปนี้

<https://fujifilm-dsc.com/en-int/manual/>

จำนวน	คำอธิบาย	ตอนที่ 	เวอร์ชัน
1	รายการ ถ่ายภาพไปสมาร์ทโฟน > เลือกเฟรม ในเมนูแสดงภาพเปลี่ยนชื่อเป็น เลือกภาพและย้าย	1	2.00
2	มีการเปลี่ยนแปลงที่  ตั้งค่าปุ่ม/ไดอัล >  การตั้งค่าปุ่ม Fn1 >  คำสั่งย้ายสมาร์ทโฟน และเพิ่มตัวเลือก  เลือกและคำสั่งย้ายสมาร์ทโฟน	2	2.00

## ความเปลี่ยนแปลงและสิ่งใหม่ๆ

ความเปลี่ยนแปลงและสิ่งใหม่ๆ จะเป็นดังนี้

### ย้ายภาพไปสมาร์ทโฟน

เวอร์ชัน 2.00

เลือกภาพสำหรับอัปโหลดไปยังสมาร์ทโฟนหรือแท็บเล็ตที่จับคู่ได้ผ่าน Bluetooth

#### 1 เลือก ย้ายภาพไปสมาร์ทโฟน > เลือกภาพและย้าย



เลือก **รีเซ็ต** เพื่อลบเครื่องหมาย “อัปโหลดไปยังสมาร์ทโฟน” ออกจากภาพทั้งหมดก่อนดำเนินการต่อ

#### 2 ทำเครื่องหมายภาพสำหรับอัปโหลด

ไฮไลท์ภาพแล้วกด **MENU/OK** เพื่อทำเครื่องหมายสำหรับอัปโหลด

- หากต้องการสลับไปยังการ์ดหน่วยความจำในช่องอื่นหรือแสดงเฉพาะภาพที่ตรงตามเกณฑ์ที่เลือก ให้กด

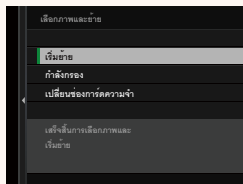
**DISP/BACK** ก่อนเริ่มทำเครื่องหมาย

- หากต้องการเลือกภาพทั้งหมด ให้กดปุ่ม **Q**
- การเลือกภาพสองภาพด้วยปุ่ม **AEL** จะเป็นการเลือกภาพทั้งหมดระหว่างภาพเหล่านั้นด้วย






#### 3 กด **DISP/BACK** แล้วเลือก เริ่มย้าย

จะอัปโหลดภาพที่เลือกไว้



เลือกการทำงานของปุ่ม **Fn1** ระหว่างการแสดงภาพ

ตัวเลือก	คำอธิบาย
 คำสั่งย้ายสมาร์ทโฟน	การกดปุ่มจะทำเครื่องหมายภาพปัจจุบันสำหรับย้าย หากกล้องไม่ได้จับคู่กับสมาร์ทโฟน <b>ตัวเลือก การตั้งค่าบลูทูธ/สมาร์ทโฟน</b> จะแสดงขึ้น
<input checked="" type="checkbox"/>  เลือกและคำสั่งย้ายสมาร์ทโฟน	การกดปุ่มจะแสดงข้อความที่สามารถเลือกภาพเพื่ออัปโหลดไปยังสมาร์ทโฟนที่จับคู่กับกล้องได้ หากกล้องไม่ได้จับคู่กับสมาร์ทโฟน <b>ตัวเลือก การตั้งค่าบลูทูธ/สมาร์ทโฟน</b> จะแสดงขึ้นแทน
 การสื่อสารไร้สาย	จะสามารถใช้ปุ่มสำหรับการเชื่อมต่อไร้สายได้



# FUJIFILM

---

**FUJIFILM Corporation**

7-3, AKASAKA 9-CHOME, MINATO-KU, TOKYO 107-0052, JAPAN

<https://fujifilm-x.com>

