

FUJIFILM

DIGITAL CAMERA

X-T5

Uudet ominaisuudet

Versio 2.00



Tämän tuotteen mukana toimitetun asiakirjan sisältämät kuvaukset eivät enää välttämättä vastaa laiteohjelmistopäivitysten seurauksena lisättyjä tai muutettuja ominaisuuksia. Verkkosivuiltamme löydät tietoa eri tuotteille saatavilla olevista päivityksistä:

<https://fujifilm-x.com/support/download/firmware/cameras/>

Sisällys

X-T5-laiteohjelmistoversio 2.00 lisää tai päivittää alla luetellut ominaisuudet. Katso viimeisintä opasta seuraavalla verkkosivustolla.

<https://fujifilm-dsc.com/en-int/manual/>

Nro	Kuvaus	Katso 	Ver.
1	Toistovalikon kohta SIIRRÄ KUVA ÄLYPUHELIMEEN > VALITSE KUVAT on nimetty uudelleen muotoon VALITSE KUVA JA SIIRRÄ .	1	2.00
2	Kohtaan  PAINIKKEEN/VALITSIMEN ASETUS >  Fn1-PAINIKEASETUS >  ÄLYPUHELIMEN SIIRTOKÄSKY on tehty muutoksia, ja vaihtoehto  VALITSE & ÄLYPUHELIMEN SIIRTOKÄSKY on lisätty.	2	2.00

Muutokset ja lisäykset


Muutokset ja lisäykset ovat seuraavat.

SIIRRÄ KUVA ÄLYPUHELIMEEN

Ver. 2.00

Valitse pariliitettyyn älypuhelimeen tai tablettiin Bluetoothiin väli-tyksellä ladattavat valokuvat.

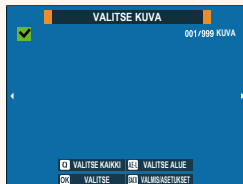
1 Valitse **SIIRRÄ KUVA ÄLYPUHELIMEEN** > **VALITSE KUVA JA SIIRRÄ**.

 Valitse **PALAUTA ALKUASET.**, jotta voit poistaa "lataa älypuhelimeen" -merkinnän kaikista kuvista ennen jatkamista.

2 Merkitse laitteeseen ladattavat kuvat.

Korosta kuvat ja paina **MENU/OK**-painiketta merkitäksesi ne laitteeseen ladattaviksi.

- Jos haluat vaihtaa toisessa korttipaikassa olevaan muistikorttiin tai tuoda näkyviin vain valitut ehdot täyttävät kuvat, paina **DISP/BACK**-painiketta ennen merkkeämisen alkamista.
- Valitse kaikki kuvat painamalla **Q**-painiketta.
- Kahden kuvan valitseminen **AEL**-painikkeella valitsee myös kaikki kuvat näiden välillä.






3 Paina **DISP/BACK**-painiketta ja valitse **ALOITA SIIRTO**.

Valitut kuvat ladataan laitteeseen.



Valitse Fn1-painikkeen toiston aikana suorittama tehtävä.

Vaihtoehto	Kuvaus
 ÄLYPUHELIMEN SIIRTOKÄSKY	Painikkeen painaminen merkkää nykyisen kuvan siirtoa varten. Ellei kamera ole parhaillaan pariliitettynä älypuhelimeen, Bluetooth/ÄLYPUHELINASETUS vaihtoehdot tulevat näkyviin.
 VALITSE & ÄLYPUHELIMEN SIIRTOKÄSKY	Painikkeen painaminen tuo näkyviin valintaikkunan, jossa kuvia voidaan valita ladattaviksi kameran kanssa pariliitettynä älypuhelimeen. Ellei kamera ole parhaillaan pariliitettynä älypuhelimeen, Bluetooth/ÄLYPUHELINASETUS vaihtoehdot tulevat näkyviin sen sijaan.
 LANGATON TIEDONS.	Painiketta voidaan käyttää langattomissa yhteyksissä.

FUJIFILM

FUJIFILM Corporation

7-3, AKASAKA 9-CHOME, MINATO-KU, TOKYO 107-0052, JAPAN

<https://fujifilm-x.com>

