

## DIGITAL CAMERA

# X-T5

### دليل المزايا الجديدة







الإصدار 2.00

المزايا التي أضيفت أو تغيرت نتيجة تحديثات البرامج الثابتة قد لا تظل مطابقة للأوصاف الواردة في المستندات المرفقة مع هذا المنتج. قم بزيارة موقعنا على الويب لمعلومات عن التحديثات المتوفرة لمختلف المنتجات:  
<https://fujifilm-x.com/support/download/firmware/cameras/>

## المحتويات

يقوم الإصدار 2.00 من البرنامج الثابت X-T5 بإضافة أو تحديث الميزات التالية. تفضل بزيارة الموقع التالي للحصول على أحدث دليل.

<https://fujifilm-dsc.com/en-int/manual/>

الإصدار	انظر 	الوصف	الرقم
2.00	1	تمت إعادة تسمية عنصر نقل الصورة إلى هاتف ذكي <  حدد الإطارات في قائمة العرض إلى تحديد صورة ونقلها.	1
2.00	2	تم إجراء تغييرات على  إعداد الزر/الطلب <  زر الإعدادات Fn1 <  أمر النقل إلى هاتف ذكي، وتمت إضافة خيار  تحديد و مر النقل إلى هاتف ذكي.	2

## تغييرات وإضافات

التغييرات والإضافات هي كما يلي.

الإصدار 2.00

نقل الصورة إلى هاتف ذكي

حدد الصور من أجل تحميلها على هاتف ذكي أو جهاز لوجي مقترن عبر تقنية Bluetooth.

### 1 حدد نقل الصورة إلى هاتف ذكي < تحديد صورة ونقلها.

حدد إعادة التهيئة لإزالة علامة "التحميل إلى هاتف ذكي" من جميع الصور قبل المتابعة.



### 2 ضع علامة على الصور لتحميلها.

ظلل الصور واضغط على **MENU/OK** لوضع علامة عليها من أجل تحميلها.

- للتبديل إلى بطاقة الذاكرة الموجودة في الفتحة الأخرى أو عرض الصور التي تتوافق مع المعايير المحددة فقط، اضغط على **DISP/BACK** قبل البدء في وضع العلامات.
- لتحديد جميع الصور، اضغط على زر **Q**.
- يؤدي تحديد أي صورتين باستخدام زر **AEL** إلى تحديد جميع الصور بينهما أيضًا.

### 3 اضغط على **DISP/BACK** وحدد بدء النقل.

سيتم تحميل الصور المحددة.



اختر الدور الذي يؤديه زر Fn1 أثناء العرض.

الوصف	الخيار
يؤدي الضغط على هذا الزر إلى تحديد الصورة الحالية لنقلها. إذا لم تكن الكاميرا مقترنة حاليًا بهاتف ذكي، فسيتم عرض خيارات إعداد Bluetooth/الهاتف الذكي.	 أمر النقل إلى هاتف ذكي
يؤدي الضغط على هذا الزر إلى عرض مربع حوار يتيح تحديد الصور من أجل تحميلها على هاتف ذكي مقترن بالكاميرا. إذا لم تكن الكاميرا مقترنة حاليًا بهاتف ذكي، فسيتم عرض خيارات إعداد Bluetooth/الهاتف الذكي بدلاً من ذلك.	 تحديد و مر النقل إلى هاتف ذكي
يمكن استخدام هذا الزر لإجراء الاتصالات اللاسلكية.	 الاتصال اللاسلكي



# FUJIFILM

---

**FUJIFILM Corporation**

7-3, AKASAKA 9-CHOME, MINATO-KU, TOKYO 107-0052, JAPAN

<https://fujifilm-x.com>

