

# FUJIFILM

富士数码相机

# X-T100

## 新功能指南

2.00 版

因固件更新而添加或更改的功能可能与本产品附带文档中的描述不再相符。有关不同产品可用更新的信息，请访问我们的网站：









[http://www.fujifilm.com/support/digital\\_cameras/software/fw\\_table.html](http://www.fujifilm.com/support/digital_cameras/software/fw_table.html)

BL00005023-600 **ZHS**

## 目录

X-T100 固件 2.00 版添加或更新了下列功能。有关早期版本的信息，请访问以下网站。

<http://fujifilm-dsc.com/zhs/manual/>

编号	说明	X-T100 	页码 	版本
1	 (高级SR自动) 中添加了“明亮模式”选项以拍摄出更明亮、更鲜艳的照片。	52	1	2.00
2	 美肌 (  ) 模式的级别由3级增加至5级。	20、63	-	
3	将模式拨盘旋转至  现可选择  夜景+模式。	63	2	
4	之前通过模式拨盘访问的  夜景选项已添加为SP (场景定位) 模式的可用选项。	64	3	

## 更改与新增

更改与新增如下所述。

X-T100 用户手册：📖 52

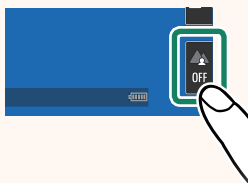
2.00 版

### SR+ 高级 SR 自动

将模式拨盘旋转至 SR+ 时，屏幕中显示“明亮模式”图标。



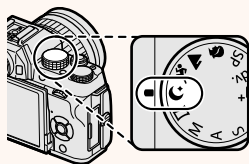
轻触图标启用“明亮模式”以拍摄出更明亮、更鲜艳的照片。



启用“明亮模式”

## SP 场景定位 / 📷 / 🏔️ / 🏃 / 🌃

将模式拨盘旋转至 🌃 可选择 🌃+ 夜景+模式。



以下场景可使用模式拨盘直接选择：

场景	说明
📷 美肌 (🌟)	用于在肖像拍摄时拍出光滑的肤色效果。若 <input checked="" type="checkbox"/> 触摸屏设置 > 触摸屏开/关 选为 开，您可使用触控控制选择美肌级别。
🏔️ 风景	用于在白天拍摄建筑物和风景的照片。
🏃 运动	用于拍摄移动中的拍摄对象。
🌃+ 夜景+(🌃+)	在拍摄夜景（包括肖像主体照片）时，相机会自动优化亮度和饱和度。

### 3 高亮显示所需场景。

场景	说明
👤 肖像	用于肖像拍摄。
🌙 夜景	用于拍摄光线不足的黎明、黄昏或夜间的景色。
📷🌙 夜景 (三脚架)	用于低速快门下的夜间拍摄。
💣 烟火	使用低速快门捕捉烟花四散的瞬间。
🌅 日落	用于拍摄日出和日落时鲜艳的色彩。
❄️ 雪景	用于拍摄清晰亮丽的雪景，捕捉以耀眼的白雪为主的场景的亮度。
🌊 海滩	用于拍摄清晰亮丽的海景，捕捉阳光海滩上明亮的色彩。
🍷 聚会	用于捕捉室内昏暗照明下的背景灯光。
🌸 花卉特写	用于拍摄出更加生动艳丽的花卉照片。
📄 文字	用于拍摄印刷物中文字或图画清晰照片。
📷📷 多重曝光	创建由两次曝光组合的照片。

### 4 按下 MENU/OK 选择高亮显示的场景。

# FUJIFILM

---

原产地：印度尼西亚

监制：富士胶片株式会社

地址：日本东京都港区赤坂9-7-3

销售商：富士胶片(中国)投资有限公司

地址：上海市浦东新区银城中路68号  
时代金融中心27楼28楼

电话：400-820-6300

出版日期：2019年3月

