

# För din säkerhet



## Se till att läsa dessa anvisningar före användning

### Säkerhetsmärknings




- Försäkra dig om att du använder din kamera korrekt. Läs dessa säkerhetsmärknings och din *Användarhandbok* noggrant före användning.
- Efter att ha läst dessa säkerhetsmärknings ska du förvara dem på ett säkert ställe.

### Ang. ikonerna











Ikonerna som visas här nedan används i detta dokument för att indikera allvarligheten av personskada eller skada som kan resultera om den information som indikeras av ikonerna ignoreras, och produkten som ett resultat används felaktigt.

 <b>VARNING</b>	Denna ikon anger att döden eller allvarlig personskada kan resultera om informationen ignoreras.
 <b>FÖRSIKTIGHET</b>	Denna ikon anger att personskada eller materiell skada kan resultera om informationen ignoreras.

Ikonerna som visas här nedan används för att indikera arten av de instruktioner som måste följas.

	Triangelära ikoner visar dig att denna information kräver uppmärksamhet ("Viktigt").
	Cirkulära ikoner med ett diagonalt band visar dig att den angivna handlingen är förbjuden ("Prohibited").
	Fylla cirkel med ett utropstecken visar dig att en åtgärd måste vidtagas ("Krävs").

### **VARNING**

	<b>Om ett problem uppstår, stäng då av kameran, ta ut batteriet, och koppla bort och dra ur nätdaptern.</b> Fortsatt användning av kameran när den ryker, luktar konstigt eller befinner sig i ett annat onormalt tillstånd kan orsaka brand eller elektriska stötar. Kontakta din FUJIFILM-återförsäljare.
	<b>Låt inte vatten eller främmande föremål komma in i kameran.</b> Om vatten eller främmande föremål kommer in i kameran, stäng då av kameran, ta ut batteriet och koppla bort och dra ur nätdaptern. Fortsatt användning av kameran kan orsaka brand eller elektriska stötar. Kontakta din FUJIFILM-återförsäljare.
	<b>Använd inte kameran i badrummet eller i duschen.</b> Detta kan orsaka brand eller elektriska stötar.
	<b>Försök aldrig att ändra på kameran, eller ta isär den (öppna inte höljet).</b> Detta kan orsaka brand eller elstöt.
	<b>Om höljet går sönder på grund av ett fall eller annan olycka, rör inte vid de interna delarna.</b> Underlåtenhet att följa denna försiktighetsmåt kan leda till elektriska stötar eller skada som kan uppkomma genom att röra vid de skadade delarna. Avlägsna genast batteriet, se till att undvika skada eller elektrisk stöt, och ta med produkten till det återförsäljningsställe där du köpte den för råd.
	<b>Anslutningsladdan får inte bytas ut, upphettas, vridas eller dras i onödigt mycket, och tunga föremål får inte placeras på anslutningsladdan.</b> Dessa handlingar kan skada sladden och kan orsaka en brand eller elektrisk stöt. Om sladden är skadad, kontakta din FUJIFILM-återförsäljare.
	<b>Placera inte kameran på en ostadig yta.</b> Detta kan göra att kameran faller eller tipsar omkull och orsaka personskada.
	<b>Försök aldrig att ta bilder medan du är i rörelse.</b> Använd inte kameran när du går eller kör bil. Detta kan resultera i att du faller eller hamnar i en trafikolycka.
	<b>Vidrör inte några av kamerans metalldelar under ett åskväder.</b> Detta kan orsaka en elektrisk stöt p.g. av inducerad ström från blixurladdning.
	<b>Använd inte batteriet på annat sätt än som specificerats.</b> Sätt in batteriet vänt i enlighet med den bild som visas.
	<b>Batteriet får inte upphettas, bytas ut eller tas isär. Batteriet får inte tappas eller utsätts för stötar. Förvara inte batteriet tillsammans med metallföremål.</b> Vilken som helst av dessa handlingar kan göra att batteriet spricker eller läcker, och kan resultera i brand eller personskada.
	<b>Använd bara batterier eller nätdapterar som specificerats för användning med denna kamera. Använd inte andra spänningar än den spänningsskälla som visas.</b> Användning av andra strömkällor kan orsaka en brand.
	<b>Om batteriet läcker och vätska kommer i kontakt med ögonen, huden eller kläder, ska du skölja området med rent vatten och uppsöka läkare eller ringa ett akutnummer omedelbart.</b>
	<b>Använd inte laddaren för att ladda andra batterier än de som är specificerade här.</b> Den medföljande laddaren får endast användas med batterier av den typ som medföljer kameran. Att använda laddaren för att ladda vanliga batterier eller andra typer av uppladdningsbara batterier kan göra att batteriet läcker, överhettas eller spricker.
	<b>Använd inte i närheten av lättantändliga föremål, explosiva gaser eller damm.</b>
	<b>När du bär batteriet, sätt in det i en digitalkamera eller förvara det i behållaren. När du lagrar batteriet, förvara det i behållaren. När du kasserar det, täck över batteripolerna med isoleringstejp.</b> Kontakt med andra metallföremål eller med batterier kan göra att batteriet fattar eld eller spricker.
	<b>Förvara minneskort utom räckhåll för små barn.</b> Eftersom minneskort är små kan de sväljas av barn. Se till att förvara minneskort utom räckhåll för små barn. Om ett barn sväljer ett minneskort, uppsök medicinsk vård eller ring ett nödfallsnummer.

### **FÖRSIKTIGHET**

	<b>Använd inte denna kamera på platser som påverkats av oljedamp, ånga, fukt eller damm.</b> Detta kan orsaka brand eller elektriska stötar.
	<b>Lämna inte denna kamera på platser som är utsatta för extremt höga temperaturer.</b> Lämna inte kameran på platser som t.ex. ett tillslutet fordon eller i direkt solljus. Detta kan ge upphov till en eldsvåda.
	<b>Förvara utom räckhåll för små barn.</b> Denna produkt kan orsaka personskada i händerna på ett barn.
	<b>Placera inte tunga föremål på kameran.</b> Detta kan orsaka att det tunga föremålet tipsar omkull eller faller och orsakar personskada.
	<b>Flytta inte kameran medan växelströmsadaptern fortfarande är ansluten. Dra inte i anslutningsladdan för att koppla bort nätdaptern.</b> Detta kan skada strömförsörjningsladdan eller kabla och orsaka en brand eller elektrisk stöt.
	<b>Täck inte över eller linda in kameran eller nätdaptern i en tytrasa eller filt.</b> Detta kan göra att värme ackumuleras som förvrider kåpan eller skapar en eldsvåda.
	<b>När du rengör kameran eller när du inte planerar att använda kameran under en längre tid, ta ut batteriet och koppla bort och dra ut nätdaptern.</b> Underlåtenhet att göra så kan orsaka en brand eller elektrisk stöt.
	<b>När laddningen avslutas, dra ut laddaren ur väggkontakten.</b> Att lämna laddaren ansluten till väggkontakten kan orsaka eldsvåda.
	<b>Att använda blix för nära en persons ögon kan temporärt påverka synen.</b> Vidta särskild försiktighet när du fotograferar småbarn och unga barn.
	<b>När ett minneskort tas ut från kortfacket kan det komma ut för snabbt. Använd ditt finger för att hålla emot och frigör kortet försiktigt.</b> Kortet kan orsaka skada om det skjuts ut okontrollerat.
	<b>Begär regelbunden intern testning och rengöring av din kamera.</b> Ansamling av damm i din kamera kan orsaka en brand eller elektrisk stöt. Kontakta din FUJIFILM-återförsäljare för att begära intern rengöring vartannat år. Notera dock att detta inte är någon gratis service.
	<b>Risk för explosion om fel batteri används. Byt endast ut mot samma eller motsvarande typ.</b>

## Batteriet och strömförsörjning

**Obs!** Kontrollera vilken typ av batteri som används i din kamera och läs lämpliga sektioner.

Följande förklarar korrekt användning av batterier och hur man förlänger deras livslängd. Felaktig användning kan förkorta batteriets livslängd eller orsaka läckage, överhettning, brand, eller explosion.

### Litiumbatterier

Läs denna sektion om din kamera använder uppladdningsbara litiumbatterier.

Batteriet är inte laddat vid leveransen. Ladda batteriet innan det används. Förvara batteriet i behållaren när det inte används.

#### ■ Anmärkning angående batteriet

Batteriet förlorar gradvis sin laddning när det inte används. Ladda batteriet en eller två dagar innan användning.

Batteritiden kan förlängas genom att stänga av kameran när den inte används.

Batterikapaciteten minskar vid låga temperaturer, ett batteri med låg laddning kanske inte fungerar när det är kallt. Ha ett fulladdat reservbatteri till hands på en varm plats, och byt när det behövs, eller förvara batteriet i fickan eller på någon annan varm plats och sätt bara in det i kameran när du tar bilder. Placera inte batteriet i direkt kontakt med handvärmare eller andra värmeenheter.

#### ■ Laddning av batteriet

Ladda batteriet i den medföljande batteriladdaren. Laddningstiden ökar vid omgivande temperaturer under +10 °C eller över +35 °C. Ladda inte batteriet vid temperaturer över 40 °C. Vid temperaturer under 0 °C kommer batteriet inte laddas.

Ladda inte ett fulladdat batteri. Batteriet behöver dock inte vara helt urladdat innan det laddas.

Batteriet kan bli varmt direkt efter laddning eller användning. Detta är normalt.

#### ■ Batteriets livslängd

Vid normala temperaturer kan batteriet laddas ungefär 300 gånger. En tydlig förkortning av tiden det tar för ett batteri att bli urladdat indikerar att det har nått slutet på sin användningstid och att det ska bytas ut.

#### ■ Förvaring

Batteriets prestanda kan försämrats om det lämnas fulladdat och oanvänt längre perioder. Ladda ur batteriet innan det läggs undan för förvaring.

Om kameran inte ska användas under en längre period ska batteriet tas ut och förvaras på en torr plats med en temperatur från +15 °C till +25 °C. Förvara det inte på platser med mycket höga eller låga temperaturer.

#### ■ Försiktighetsåtgärder: Hantering av batteriet

- Transportera eller förvara inte batteriet tillsammans med metallföremål som halsband eller hårnålar.
- Utsätt det inte för öppen eld eller hetta.
- Ta inte isär eller ändra på det.
- Använd endast med angivna laddare.
- Kassera använda batterier med en gång.
- Tappa det inte och utsätt det inte för hårda stötar.
- Utsätt inte batteriet för vatten.
- Håll polerna rena.
- Batteriet och kamerahuset kan bli varma efter en längre tids användning. Detta är normalt.

#### ■ Kassering

Kassera använda batterier i enlighet med lokala föreskrifter.

### Nätdapter (extra tillbehör)

Använd endast FUJIFILM nätdapterar som specificerats för användning med denna kamera. Andra adapterar kan skada kameran.

- Nätdaptern är endast avsedd för inomhusbruk.
- Kontrollera att kontakten är säkert ansluten till kameran.
- Stäng av kameran innan du kopplar bort adaptern. Koppla bort adaptern via kontakten, dra inte i sladden.
- Använd inte tillsammans med andra enheter.
- Tag inte isär.
- Utsätt inte för hög värme eller fukt.
- Utsätt inte för hårda stötar.
- Adaptern kan surra eller bli varm vid användning. Detta är normalt.
- Om adaptern orsakar radiostörningar, vrid på mottagningsantennen, eller flytta på den.

### Använda kameran

- Rikta inte kameran mot extremt starka ljuskällor, såsom solen på en klarblå himmel. I annat fall kan kamerans bildsensor skadas.
- Starkt solljus som fokuseras genom sökaren kan skada panelen i den elektroniska sökaren (EVF). Rikta inte den elektroniska sökaren mot solen.

### Testbilder

Innan du tar bilder vid viktiga tillfällen (som bröllop, eller en semesterresa), kan du ta testbilder och kontrollera resultatet för att försäkra dig om att kameran fungerar som den ska. FUJIFILM Corporation kan inte hållas ansvariga för skador eller förlorad inkomst på grund av fel på produkten.

### Anmärkning ang. Copyright

Om de inte är avsedda enbart för personligt bruk, får inte bilder som tagits med din digitalkamera användas på sätt som bryter mot upphovsrättslagar utan medgivande från ägaren. Notera att vissa restriktioner gäller för fotografering av scenframträdanden, underhållningar och utställningar, också när detta endast är avsett för personlig användning. Användare ombeds också uppmärksamma att överföring av minneskort som innehåller bilder eller data som är skyddade under upphovsrättslagar bara är tillåtet inom de restriktioner som tillämpas av dessa upphovsrättslagar.

### Hantering

För att säkerställa att bilder sparas korrekt, utsätt inte kameran för stötar eller skakningar medan en bild sparas.

### Flytande kristall

Om displayen skulle skadas ska du vara försiktig och undvika kontakt med flytande kristaller. Om någon av följande situationer skulle uppstå ska du följa uppmaningen:

- Om flytande kristaller hamnar i kontakt med huden, rengör området med en trasa och tvätta sedan noga med tvål och rinnande vatten.
- Om flytande kristaller hamnar i ögonen, spola det drabbade ögat med rent vatten i åtminstone 15 minuter, och uppsök sedan medicinsk hjälp.
- Om flytande kristaller sväljs, skölj munnen noga med vatten. Drick stora mängder vatten och åstadkom kräkning, och uppsök sedan läkare.

Även om skärmen är tillverkad med mycket hög precision, kan den innehålla pixlar som alltid lyser eller inte lyser. Detta är inget fel, och bilder som tas med produkten påverkas inte.

**Varumärkesinformation**

Digitalt delad bild är ett varumärke eller registrerat varumärke som tillhör FUJIFILM Corporation. **xD-Picture Card** och **SD** är varumärken som tillhör FUJIFILM Corporation. De teckensnitt som ingår här är utvecklade endast av DynaComware Taiwan Inc. Macintosh, QuickTime och Mac OS är varumärken som tillhör Apple Inc. i USA och andra länder. Windows 8, Windows 7, Windows Vista, och Windows-logotypen är varumärken som tillhör företagsgruppen Microsoft. Wi-Fi® och Wi-Fi Protected Setup® är registrerade varumärken som tillhör Wi-Fi Alliance. Adobe och Adobe Reader är antingen varumärken eller registrerade varumärken som tillhör Adobe Systems Incorporated i USA och/eller andra länder. SDHC- och SDXC-loggorna är varumärken som tillhör SD-3C, LLC. HDMI-loggan är ett varumärke. YouTube är ett varumärke som tillhör Google Inc. Alla andra varunamn som omnämns i den här handboken är varumärken eller registrerade varumärken som tillhör respektive ägare.

**Elektriska störningar**

Denna kamera kan påverka sjukhus- eller flygutrustning. Rådgor med personalen innan du använder kameran på ett sjukhus eller i ett flygplan.

**Färg-tv-system**

NTSC (National Television System Committee) är specifikationer för färg-TV sändningar som huvudsakligen används i USA, Kanada och Japan. PAL (Phase Alternation by Line) är ett färg-TV system som huvudsakligen används av europeiska länder och i Kina.

**Exif Print (Exif version 2.3)**

Exif Print är ett nyligen reviderat filformat för digitalkameror i vilket information som lagras med bilder används för optimal färgåtergivning vid utskrift.

**OBSERVERA: Läs detta innan du använder programvaran**

Direkt eller indirekt exportering, av hela eller delar av licensierad programvara, utan tillåtelse av styrande organ är förbjudet.

**OBS!**

För att förhindra brand eller elektriska stötar, utsätt inte enheten för regn eller fukt.

Var god läs "Säkerhetsmärkningar" och se till att du har förstått dem innan du använder kameran.

**Kassering av elektrisk och elektronisk utrustning i privata hushåll**

**Inom Europeiska unionen, Norge, Island och Liechtenstein:** Denna symbol på produkten, eller i handboken och i garantin, och/eller på dess förpackning anger att denna produkt inte får hanteras som hushållsavfall. Istället bör den lämnas in på en utsedd uppsamlingsplats för återvinning av elektrisk och elektronisk utrustning.



Genom att säkerställa att produkten kasseras på rätt sätt bidrar du till att förhindra möjliga negativa konsekvenser för miljön och människors hälsa, som annars kan bli följden av olämplig avfallshantering av denna produkt.

Denna symbol på batterier eller ackumulatorer anger att de batterierna inte ska hanteras som hushållsavfall.



Om din utrustning innehåller lätt löstagbara batterier eller ackumulatorer bör du kassera dessa separat enligt lokala föreskrifter.

Återvinning av batterier bidrar till att bevara naturresurser. För mer detaljerad information om återvinning av denna produkt, kontakta kommunen, din sophämtningstjänst eller butiken där du köpte produkten.

**I länder utanför den Europeiska unionen, Norge, Island och Liechtenstein:** Om du vill göra dig av med denna produkt, inklusive batterier och ackumulatorer, kontakta de lokala myndigheterna och be om råd för korrekt kassering.

**I Japan:** Denna symbol på batterierna indikerar att de ska kasseras separat.

**Se till att läsa dessa anvisningar före användning****Säkerhetsmärkningar**

Tack för att du har köpt denna produkt. För reparation, kontroll och interna tester, kontakta din FUJIFILM-återförsäljare.

- Försäkra dig om att du använder objektivet korrekt. Läs dessa säkerhetsmärkningar och kamerans *Användarhandbok* noggrant före användning.
- Efter att ha läst dessa säkerhetsmärkningar ska du förvara dem på ett säkert ställe.

**Ang. ikonerna**

Ikonerna som visas här nedan används i detta dokument för att indikera allvarligheten av personskada eller skada som kan resultera om den information som indikeras av ikonerna ignoreras, och produkten på grund av detta används felaktigt.

	<b>VARNING</b> Denna ikon anger att dödsfall eller allvarlig personskada kan resultera om informationen ignoreras.
	<b>FÖRSIKTIGHET</b> Denna ikon anger att personskada eller materiell skada kan resultera om informationen ignoreras.

Ikonerna som visas här nedan används för att indikera arten av de instruktioner som måste följas.

	Triangelära ikoner visar dig att denna information kräver uppmärksamhet ("Viktigt").
	Cirkulära ikoner med ett diagonalt band visar dig att den angivna handlingen är förbjuden ("Förbjudet").
	Fyllda cirklar med ett utropstecken visar dig att en åtgärd måste vidtas ("Krävs").

**⚠ VARNING**

	<b>Sänk inte ned i, eller utsätt produkten för vatten.</b> Underlåtenhet att följa denna försiktighetsåtgärd kan orsaka brand eller elektriska stötar.
	<b>Ta inte isär produkten (öppna inte höjlet).</b> Underlåtenhet att följa denna försiktighetsåtgärd kan orsaka brand, elektriska stötar eller skada på grund av tekniska fel i produkten.
	<b>Om höjlet går sönder på grund av ett fall eller annan olycka, rör inte vid de interna delarna.</b> Underlåtenhet att följa denna försiktighetsåtgärd kan leda till elektriska stötar eller skada som kan uppkomma genom att röra vid de skadade delarna. Avlägsna genast batteriet, se till att undvika skada eller elektrisk stöt, och ta med produkten till det återförsäljningsställe där du köpte den för råd.
	<b>Placera inte produkten på instabila ytor.</b> Produkten kan falla ner och orsaka skada.
	<b>Titta inte på solen genom objektivet eller kamerans sökare.</b> Underlåtenhet att följa denna försiktighetsåtgärd kan ge bestående synnedbjudning.

**⚠ FÖRSIKTIGHET**

	<b>Använd eller förvara inte produkten på platser som är utsatta för ånga eller rök, eller som är väldigt fuktiga eller extremt dammiga.</b> Underlåtenhet att följa denna försiktighetsåtgärd kan orsaka brand eller elektriska stötar.
	<b>Lämnna inte produkten i direkt solljus eller på platser med höga temperaturer, såsom i en stängd bil en solig dag.</b> Följs inte denna försiktighetsåtgärd kan det leda till brand.
	<b>Förvara utom räckhåll för små barn.</b> Denna produkt kan orsaka personskada i händerna på ett barn.
	<b>Ta inte i produkten med våta händer.</b> Underlåtenhet att följa denna försiktighetsåtgärd kan orsaka elektriska stötar.
	<b>Håll solen utanför bilden när du fotograferar motiv i motljus.</b> Solljus som fokuseras i kameran när solen är i eller nära bilden kan orsaka brand eller brännskador.
	<b>Sätt tillbaka objektivetlocken och förvara produkten utom räckhåll för direkt solljus när du inte använder den.</b> Solljus som fokuseras genom objektivet kan orsaka brand eller brännskador.
	<b>Bär inte kameran eller objektivet medan de är monterade på ett stativ.</b> Produkten kan falla ner eller stöta till andra föremål, vilket kan leda till skada.

**Europeiska Unionen regleringsmeddelande**

Produkten uppfyller följande EU-direktiv:

- Lågspänningsdirektivet 2006/95/EC
- EMC-direktiv 2004/108/EC
- RoHS-direktiv 2011/65/EU
- R & TTE-direktiv 1999/5/EC

Uppfyllande av dessa direktiv innebär överensstämmelse med tillämpliga harmoniserade europeiska standarder (europeiska normer) som listas i EU-deklarationen om överensstämmelse som utfärdats av FUJIFILM Corporation för denna produkt eller produktfamilj.

Uppfyllandet av detta indikeras av följande överensstämmelse- märkning på produkten:



Denna märkning gäller för icke-telekom-produkter, och EU harmoniserar telekom-produkter (t.ex. Bluetooth).

Vad gäller Försäkringen om överensstämmelse, besök [http://www.fujifilm.com/products/digital\\_cameras/x/fujifilm\\_x\\_t10/pdf/index/fujifilm\\_x\\_t10\\_cod.pdf](http://www.fujifilm.com/products/digital_cameras/x/fujifilm_x_t10/pdf/index/fujifilm_x_t10_cod.pdf).

**VIKTIGT: Läs följande meddelanden innan du använder kamerans inbyggda trådlösa sändare.**

- Denna produkt, som innehåller krypteringsfunktion utvecklad i USA, kontrolleras av the United States Export Administration Regulations och kan inte exporteras eller vidareexporteras till ett land för vilket USA tillämpar varuembargo.
- Använd endast som del av ett trådlöst nätverk.** FUJIFILM tar inget ansvar för skador till följd av obehörig användning. Använd inte i enheter som kräver en hög grad av tillförlitlighet, till exempel i medicintekniska produkter eller andra system som direkt eller indirekt kan påverka människors liv. När du använder enheten i en dator eller andra system som kräver en hög grad av tillförlitlighet än trådlösa nätverk, se till att vidta alla nödvändiga försiktighetsåtgärder för att garantera säkerheten och förhindra fel.
- Använd endast enheten i det land där du köpt den.** Denna enhet uppfyller de bestämmelser som gäller för trådlösa nätverksenheter i det land där den köptes. Följ alla lokala bestämmelser när du använder enheten. FUJIFILM ansvarar inte för problem som uppstår p.g.a. användning i andra jurisdiktioner.
- Tredje part kan få tillgång till trådlösa data (bilder).** Säkerheten hos data som överförs via trådlösa nätverk är inte garanterad.
- Använd inte enheten på platser med magnetiska fält, statisk elektricitet eller radiostörningar.** Använd inte sändaren i närheten av mikrovågsugnar, eller på andra platser där magnetiska fält, statisk elektricitet eller radiostörningar kan hindra mottagningen av trådlösa signaler. Ömsidig interferens kan uppstå när sändaren används i närheten av andra trådlösa enheter som fungerar i 2,4 GHz-bandet.
- Den trådlösa sändaren fungerar i 2,4 GHz-bandet med hjälp av DSSS- och OFDM-modulering.**

**Trådlösa nätverksenheter: Försiktighetsåtgärder**

- Denna enhet fungerar på samma frekvens som kommersiella, medicinska och utbildningsenheter samt trådlösa sändare.** Den fungerar också på samma frekvens som licensierade sändare och speciella olicensierade lågspänningsändare som används i RFID-spåringsystem för monteringsband och i andra liknande enheter.
- Att förhindra störningar med ovanstående enheter, observera följande säkerhetsföreskrifter.** Kontrollera att RFID-sändaren inte är i funktion innan du använder den här enheten. Om du märker att enheten orsakar störningar hos licensierade sändare som används för RFID-spårning, sluta omedelbart att använda den berörda frekvensen eller flytta enheten till en annan plats. Om du märker att den här enheten orsakar störningar i RFID-spårings-system med lågspänning, kontakta en FUJIFILM-representant.



Denna etikett tyder på att den här enheten fungerar i 2,4 GHz-bandet med hjälp av DSSS- och OFDM-modulering och kan orsaka störningar på avstånd på upp till 40 m.