

FUJIFILM

DIGITAL CAMERA

GFX 100II

ความเปลี่ยนแปลงและสิ่งใหม่ ๆ

เวอร์ชัน 2.00


คุณสมบัติที่เพิ่มขึ้นหรือที่เปลี่ยนแปลงเนื่องจากผลของการอัปเดตเฟิร์มแวร์อาจไม่ตรงกับรายละเอียดในเอกสารประกอบที่จัดมาให้พร้อมกับผลิตภัณฑ์นี้ โปรดดูข้อมูลเกี่ยวกับการอัปเดตที่ใช้ได้สำหรับผลิตภัณฑ์ต่างๆ บนเว็บไซต์ของเรา:

<https://fujifilm-x.com/support/download/firmware/cameras/>

เนื้อหา

เฟิร์มแวร์ของ GFX100 II รุ่น 2.00 จะเพิ่มหรืออัปเดตคุณสมบัติในรายการด้านล่างนี้
สำหรับคู่มือฉบับล่าสุด โปรดเยี่ยมชมเว็บไซต์ต่อไปนี้

<https://fujifilm-dsc.com/en-int/manual/>

จำนวน	คำอธิบาย	ดูที่	เวอร์ชัน
1	เพิ่มปุ่มแสดงผล 4 หน้าจอในการบันทึกภาพยนตร์ระยะไกล นอกจากนี้ ยังมีการเพิ่มโหมด Clean Display ให้กับเมนูการบันทึกระยะไกลอีกด้วย	1	1.20
		2	
2	เพิ่ม อัปเดตเฟิร์มแวร์ ภายได้  ตั้งค่าผู้ใช้งาน ในเมนูตั้งค่า และมีการเปลี่ยนแปลงวิธีการอัปเดตเฟิร์มแวร์	3	2.00
		4	


ความเปลี่ยนแปลงและสิ่งใหม่ๆ

ความเปลี่ยนแปลงและสิ่งใหม่ๆ จะเป็นดังนี้

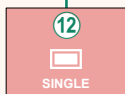
จอแสดงผลการบันทึกระยะไกล

เวอร์ชัน 1.20

การควบคุมที่ใช้ได้ในการแสดงผลการบันทึกระยะไกลมีตามรายละเอียดด้านล่าง

 รูปแบบการแสดงผลจะแตกต่างกันไปตามขนาดของหน้าจอคอมพิวเตอร์หรือแท็บเล็ต รวมถึงปัจจัยอื่นๆ

ภาพรวม



- ⑫ เพิ่มปุ่มแสดงผล 4 หน้าจอ หากกดปุ่มนี้ การแสดงหน้าจอจะแบ่งออกเป็นสี่ส่วนเพื่อตรวจสอบไลฟ์วิวของกล้องหลายตัวพร้อมกัน

ปรับการตั้งค่าการบันทึกระยะไกล

Show histogram

ซ่อนหรือดูฮิสโตแกรม

Show microphone level

ซ่อนหรือดูระดับการบันทึกไมโครโฟน

Show WAVEFORM/VECTORSCOPE

ซ่อนหรือดูรูปคลื่น/เวกเตอร์สโคป

Show tool bar

ซ่อนหรือดูแถบเครื่องมือของเบราวเซอร์

Clean display mode

สลับไปเป็นโหมด Clean Display เพื่อแสดงเฉพาะไลฟ์วิวเท่านั้น

Display with Image quality priority/Real-time performance priority

เลือกวิธีที่คุณต้องการแสดงผลมูมมองผ่านเลนส์ โดยให้ความสำคัญกับคุณภาพของภาพหรือเพื่อให้แน่ใจว่าภาพจะอัปเดตแบบเรียลไทม์



- ให้ความสำคัญกับคุณภาพของภาพจะเพิ่มคุณภาพของภาพให้สูงสุดแต่อาจส่งผลให้การแสดงผลล่าช้า
- ให้ความสำคัญกับการแสดงผลแบบเรียลไทม์จะช่วยลดความล่าช้าในการแสดงผลให้เหลือน้อยที่สุด โดยไม่คำนึงถึงปัจจัยต่างๆ เช่น ความเร็วในการเชื่อมต่อ

Light mode/Dark mode

สลับระหว่างการแสดงผลการบันทึกระยะไกลโหมดสว่างและโหมดมืด

Stop the camera connection

คลิกหรือแตะรูปภาพย่อในพื้นที่ "เลือกกล้อง" เพื่อสิ้นสุดการเชื่อมต่อกับกล้องที่เลือก

อัปเดตเฟิร์มแวร์

เวอร์ชัน 2.00

ใช้เฟิร์มแวร์ที่จัดเก็บไว้ในการ์ดหน่วยความจำเพื่ออัปเดตเฟิร์มแวร์สำหรับกล้อง เลนส์ และอุปกรณ์เสริมอื่นๆ

อัปเดตเฟิร์มแวร์

เวอร์ชัน 2.00

เมื่อเฟิร์มแวร์ได้รับการอัปเดต และมีการเพิ่มและ/หรือเปลี่ยนแปลงคุณสมบัติต่างๆ ให้อัปเดตเฟิร์มแวร์



หลังจากอัปเดตเป็นเฟิร์มแวร์ล่าสุด คุณสมบัติของกล้องอาจแตกต่างไปบ้างจากที่ระบุไว้ในคู่มือฉบับนี้

การดาวน์โหลดเฟิร์มแวร์

ขั้นแรกให้ดาวน์โหลดเฟิร์มแวร์ล่าสุดและบันทึกลงในการ์ดหน่วยความจำ สำหรับวิธีการดาวน์โหลดเฟิร์มแวร์ โปรดดูที่เว็บไซต์ต่อไปนี้

<https://fujifilm-x.com/support/download/firmware/cameras/>


การอัปเดตเฟิร์มแวร์

สามารถอัปเดตเฟิร์มแวร์ได้ด้วยวิธีต่อไปนี้

การอัปเดตเมื่อเริ่มใช้งานกล้อง

ใส่การ์ดหน่วยความจำที่มีเฟิร์มแวร์ใหม่เข้าไปในกล้อง ขณะที่ยกปุ่ม **DISP/BACK** ให้เปิดกล้อง สามารถอัปเดตเฟิร์มแวร์ได้ หลังการอัปเดตเสร็จสิ้น ให้ปิดกล้องครั้งหนึ่ง

การอัปเดตจากเมนูตั้งค่า

ใส่การ์ดหน่วยความจำที่มีเฟิร์มแวร์ใหม่เข้าไปในกล้อง เลือก  ตั้งค่าผู้ใช้งาน > อัปเดตเฟิร์มแวร์ เพื่ออัปเดตเฟิร์มแวร์

การอัปเดตโดยใช้แอปสมาร์ตโฟน

หากคุณใช้แอปสมาร์ตโฟน คุณสามารถอัปเดตเฟิร์มแวร์ได้จากแอป สำหรับรายละเอียด โปรดดูที่เว็บไซต์ต่อไปนี้

<https://fujifilm-dsc.com/>



หากคุณใช้แอปสมาร์ตโฟน เฟิร์มแวร์ล่าสุดอาจถูกดาวน์โหลดจากสมาร์ตโฟนไปยังกล้องโดยอัตโนมัติ



- ใช้แบตเตอรี่ที่มีประจุเพียงพอในการอัปเดตเฟิร์มแวร์ ห้ามปิดหรือใช้งานกล้องในระหว่างการอัปเดต หากปิดกล้องระหว่างการอัปเดตเฟิร์มแวร์ กล้องอาจไม่ทำงานได้ตามปกติอีกต่อไป
- ไม่มีสิ่งใดแสดงบน EVF ระหว่างการอัปเดตเฟิร์มแวร์ ใช้จอภาพ LCD
- เวลาที่ต้องใช้ในการอัปเดตเฟิร์มแวร์จะขึ้นอยู่กับขนาดของเฟิร์มแวร์ อาจใช้เวลามากที่สุดประมาณ 10 นาที
- ไม่สามารถย้อนกลับไปเป็นรุ่นก่อนหน้าได้หลังจากที่อัปเดตเฟิร์มแวร์แล้ว
- หากข้อความแสดงข้อผิดพลาดปรากฏขึ้นในขณะที่กำลังอัปเดตเฟิร์มแวร์ โปรดดูเว็บไซต์ต่อไปนี้ <https://fujifilm-x.com/support/download/error-message/>

การตรวจสอบรุ่นเฟิร์มแวร์

หากต้องการดูข้อมูลรุ่น ให้เปิดกล้องในขณะที่กดปุ่ม **DISP/BACK**



กล้องจะแสดงรุ่นเฟิร์มแวร์เมื่อใส่การ์ดหน่วยความจำเท่านั้น



หากต้องการดูรุ่นเฟิร์มแวร์หรืออัปเดตเฟิร์มแวร์สำหรับอุปกรณ์เสริม เช่น เลนส์แบบเปลี่ยนได้ ชุดแฟลชเสริมภายนอก และตัวแปลง ให้ต่ออุปกรณ์เสริมเข้ากับกล้อง

FUJIFILM

FUJIFILM Corporation

7-3, AKASAKA 9-CHOME, MINATO-KU, TOKYO 107-0052, JAPAN

<https://fujifilm-x.com>

