

FUJIFILM

DIGITAL CAMERA

X-T5

Nieuwe Functies

Versie 2.00




Functies die zijn toegevoegd of gewijzigd als gevolg van firmware-updates kunnen mogelijk niet langer overeenkomen met de beschrijvingen in de documentatie die is meegeleverd met dit product. Bezoek onze website voor informatie over de beschikbare updates voor verschillende producten:

<https://fujifilm-x.com/support/download/firmware/cameras/>

Inhoud

X-T5 firmwareversie 2.00 voegt de hieronder vermelde functies toe of werkt ze bij. Bezoek de volgende website voor de meest recente handleiding.

<https://fujifilm-dsc.com/en-int/manual/>

Nr.	Beschrijving	Zie 	Ver.
1	Het item AFB. VERZ. NAAR SMARTPHONE > FRAMES SELECTEREN in het afspeelmenu is hernoemd tot SELECT. FOTO'S, VERZ.	1	2.00
2	Er zijn wijzigingen aangebracht in TOETS-/SCHIJFINSTELLINGEN > Fn1 KNOP INSTELLING >  OPDRACHT SMARTPHONEVERZ. en een optie  SELECT. & OPDRACHT SMARTPHONEVERZ. is toegevoegd.	2	2.00

Wijzigingen en toevoegingen


Wijzigingen en toevoegingen zijn als volgt.

AFB. VERZ. NAAR SMARTPHONE

Ver. 2.00

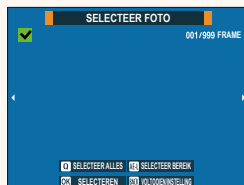
Selecteer foto's om te uploaden naar een gekoppelde smartphone of tablet via Bluetooth.

1 Selecteer **AFB. VERZ. NAAR SMARTPHONE > SELECT. FOTO'S, VERZ.**

 Selecteer **RESET** om de markering „uploaden naar smartphone” te verwijderen van alle foto's alvorens verder te gaan.

2 Markeer foto's om te uploaden. Markeer foto's en druk op **MENU/OK** om ze te markeren om te uploaden.

- Om over te schakelen naar de geheugenkaart in de andere sleuf of alleen foto's weer te geven die aan geselecteerde criteria voldoen, drukt u op **DISP/BACK** voordat het markeren begint.
- Druk op de knop **Q** om alle foto's te selecteren.
- Wanneer u twee foto's selecteert met de knop **AEL**, worden ook alle foto's daartussen geselecteerd.



3 Druk op **DISP/BACK** en selecteer **VERZENDING STARTEN**. De geselecteerde foto's worden geüpload.



Kies de functie die wordt uitgevoerd door de **Fn1**-knop tijdens afspelen.

Optie	Beschrijving
 OPDRACHT SMARTPHONEVERZ.	Als u op de knop drukt, wordt de huidige foto voor overdracht gemarkeerd. Als de camera op dat moment niet gekoppeld is aan een smartphone, worden opties voor Bluetooth-/SMARTPHONE-INST. weergegeven.
 SELECT. & OPDRACHT SMARTPHONEVERZ.	Door op de knop te drukken, wordt een dialoogvenster weergegeven waar foto's kunnen worden geselecteerd om te uploaden naar een smartphone waarmee de camera is gekoppeld. Als de camera op dat moment niet gekoppeld is aan een smartphone, worden in plaats daarvan opties voor Bluetooth-/SMARTPHONE-INST. weergegeven.
 DRAADLOZE COMMUNICATIE	De knop kan worden gebruikt voor draadloze verbindingen.

FUJIFILM

FUJIFILM Corporation

7-3, AKASAKA 9-CHOME, MINATO-KU, TOKYO 107-0052, JAPAN

<https://fujifilm-x.com>

