

FUJIFILM

DIGITAL CAMERA

X-T30 III

Nye funktioner

Version 1.10

Funktioner, der er ændret som følge af firmwareopdateringer, stemmer muligvis ikke længere overens med beskrivelserne i den dokumentation, som følger med dette produkt. Gå på vores hjemmeside for information om tilgængelige opdateringer for forskellige produkter:

<https://fujifilm-x.com/support/download/firmware/cameras/>

Indhold

De nedenfor opstillede funktioner er blevet tilføjet, slettet eller opdateret i X-T30 III-firmwareversion 1.10. For seneste brugervejledning, gå på følgende hjemmeside.

<https://fujifilm-dsc.com/en-int/manual/>

Nr.	Beskrivelse	Se 	Ver.
1	Billeder kan nu udskrives på tilsluttede printere i Fujifilm instax Evo-serien og Fujifilm instax LiPlay-serien.	1 2 3 4 5	1.10
2	 instax DIREKTE PRINT er blevet tilføjet til  KNAP/DREJEKNAP-INDSTILLING >  Fn-KNAPINDSTILLING.	4	

Ændringer og tilføjelser

Ændringer og tilføjelser er som følger.

instax PRINTERUDSKRIVN.

Ver. 1.10

Udskriv billeder på Fujifilm instax Link-printere, i Fujifilm instax Evo-serien og Fujifilm instax LiPlay-serien (ekstraudstyr). Registrér først den printer, du vil anvende (📖 3).

instax BILLEDKVALITETTILST.

Ver. 1.10


Indstil billedkvaliteten ved udskrivning af billeder på Fujifilm instax Link-printere, i Fujifilm instax Evo-serien og Fujifilm instax LiPlay-serien (ekstraudstyr).

Indstilling	Beskrivelse
instax-Rich-tilstand	Udskriv med fyldt farveudtryk.
instax-Natural-tils.	Udskriv med konventionel billedkvalitet.




Disse Indstillinger er kun tilgængelige, når der anvendes en kompatibel printer.

Dette kamera understøtter følgende funktioner:

Funktion	Beskrivelse	
Tilslutning til smartphone-appen	Tilslut til smartphones via Bluetooth®, og overfør billeder, eller betjen kameraet via fjernadgang, mens smartphonen viser billedet, der ses gennem objektivet.	
USB-kortlæsere	Tilslut en kortlæser til en computer eller smartphone via USB, og kopiér billeder fra hukommelseskort.	
Webkamera	Tilslut kameraet til en computer via USB til brug som webkamera.	
instax-printere	Udskriv billeder på tilsluttede instax-printere eller instax-hybridkameraer.	3
Overførsel til Frame.io	Overfør filer til Frame.io.	
RAW-behandling	Udnyt kraften i kameraets billedbehandlingsmotor ved behandling af RAW-billeder på en computer.	
Lagring og indlæsning af indstillinger	Gem kameraindstillingerne på eller indlæs eksisterende indstillinger fra en computer.	

Udskriv billeder på Fujifilm instax Link-printere, i Fujifilm instax Evo-serien og Fujifilm instax LiPlay-serien (ekstraudstyr).

 Besøg følgende hjemmeside vedrørende kompatible printere.
<https://www.fujifilm-x.com/support/compatibility/cameras/>

Oprettelse af forbindelse






Vælg **Bluetooth/SMARTPHONE-INDST.** i menuen netværks-/USB-indstilling for at kæde kameraet sammen med printere i **REGISTRERING AF TILKNYT.** Når sammenkædningen er udført, forbindes kamera og printere automatisk via Bluetooth.

-  • Når de er blevet tilknyttet, opretter printeren automatisk forbindelse til kameraet, hver gang den startes.
- Deaktivering af Bluetooth, når kameraet ikke er tilsluttet til printeren, reducerer kameraets strømforbrug.
- Hvis forbindelsen til printeren er ustabil, skal du slette tilknytningen med printeren under **Bluetooth/SMARTPHONE-INDST.** > **Bluetooth ENHEDSLISTE** og tilknytte med printeren igen.

Indstil billedkvaliteten ved udskrivning af billeder på Fujifilm instax Link-printere, i Fujifilm instax Evo-serien og Fujifilm instax LiPlay-serien (ekstraustyr) (📖 1).

▶ Fn-KNAPINDSTILLING

Vælg funktionen for knappen **Fn** under afspilning.

Indstilling	Beskrivelse
 SMARTPHONE-OVERFØR.-ORDRE	Tryk på knappen markerer det aktuelle billede til overførsel. Hvis kameraet ikke aktuelt er kædet sammen med en smartphone, vises indstillingerne for Bluetooth/SMARTPHONE-INDST.
 VÆLG og SMARTPHONE-OVERFØR.-ORDRE	Ved tryk på knappen vises en dialogboks, hvor der kan vælges billeder til overførsel til en smartphone, som kameraet er kædet sammen med. Hvis kameraet ikke aktuelt er kædet sammen med en smartphone, vises indstillingerne for Bluetooth/SMARTPHONE-INDST. i stedet for.
 Frame.io OVERFØRINGSORDRE	Ved tryk på knappen markeres det aktuelle billede til overførsel til Frame.io.
 instax DIREKTE PRINT	Skift visningen for det aktuelle billede til udskrivningsskærmen for instax-printere eller instax-hybridkameraer.
 instax DIREKTE PRINT	træder kun i kraft, når der tilsluttes en kompatibel printer eller et hybridkamera.

Følgende tilbehør er tilgængeligt fra Fujifilm. For seneste information om tilgængeligt tilbehør i dit område kan du forhøre dig hos din lokale Fujifilm-repræsentant, eller besøge <https://fujifilm-x.com/support/compatibility/cameras/>.

Genopladelige Li-ion-batterier

NP-W126S: Du kan købe ekstra genopladelige NP-W126S-batterier med høj kapacitet efter behov.

Batteriopladere

BC-W126S: Du kan købe ekstra batteriopladere efter behov. Ved +20 °C oplader BC-W126S et NP-W126S på cirka 150 minutter.

Fjernbetjente udløsere

RR-100: Anvendes til at reducere kamerarystelse eller holde lukkeren åben under en tidseksposering (ø2,5 mm).

Stereomikrofoner

MIC-ST1: En ekstern mikrofon til filmoptagelse.

FUJINON-objektiver

Objektiver i XF-/XC-serien: Udskiftelige objektiver til anvendelse udelukkende med FUJIFILM X-fatning.

Objektiver i FUJINON MKX-serien: Filmobjektiver til FUJIFILM X-fatningen.

Makroforlængerrør

MCEX-11/16: Monteres mellem kamera og objektiv for at optage ved høje gengivelsesforhold.

Telekonvertere

XF1.4X TC WR: Øger de kompatible objektivers brændvidde med omtrent 1,4x.

XF2X TC WR: Øger de kompatible objektivers brændvidde med omtrent 2,0x.

Fatningsadaptere

FUJIFILM M MOUNT ADAPTER: Giver mulighed for at anvende kameraet med et bredt udvalg af M-fatningsobjektiver.

Flashenheder monteret i tilbehørssko

EF-X500: Ud over manuel og TTL-blitzstyring har denne blitzenhed til at klikke på et ledetal på 50 (ISO 100, m) og understøtter FP (high-speed-synkronisering), så den kan anvendes ved lukkertider, der er kortere end blitzsynkroniseringshastigheden. Den har understøttelse for det ekstra batterigreb EF-BP1 og Fujifilms optiske, trådløse blitzstyring og kan anvendes som commander eller fjernbetjent blitzenhed til trådløs blitzfotografering via fjernadgang.

EF-BP1: Et batterigreb til EF-X500-blitzenheder. Kræver op til 8 AA-batterier.

EF-60: Ud over manuel og TTL-blitzstyring har denne blitzenhed til at klikke på et ledetal på 60 (ISO 100, m) og understøtter FP (high-speed-synkronisering), så den kan anvendes ved lukkertider, der er kortere end blitzsynkroniseringshastigheden. Den kan også anvendes som fjernbetjent blitz under styring af en ekstra trådløs EF-W1-commander.

EF-W1: Med understøttelse af trådløs NAS*-kommunikationsstandard udviklet af Nissin Japan kan denne trådløse blitz-commander anvendes med ekstra EF-60-blitzenheder til at klikke på samt andre NAS-kompatible enheder.

* NAS er et registreret varemærke tilhørende Nissin Japan Ltd.

EF-42: Denne blitzenhed til at klikke på kameraet har et ledetal på 42 (ISO 100, m) og understøtter TTL-blitzstyring.

EF-X20: Denne blitzenhed til at klikke på kameraet har et ledetal på 20 (ISO 100, m) og understøtter TTL-blitzstyring.

EF-20: Denne blitzenhed til at klikke på kameraet har et ledetal på 20 (ISO 100, m) og understøtter TTL-blitzstyring (manuel blitzstyring understøttes ikke).

Stativgreb

TG-BT1: Optag film, tag billeder eller justér zoom på compatible powerzoom-objektiver, mens du holder fast i dette Bluetooth-stativgreb.

Håndgreb

MHG-XT10: Har et forbedret greb. Batterier og hukommelseskort kan fjernes med grebet på plads, og grebet er udstyret med en skinne til kameraets fatninger med hurtigfæste.

Remme til greb

GB-001: Forbedrer grebet. Kombinér med håndgreb for mere sikker håndtering.

Kamerahusdæksler

BCP-001: Dæk kameraets objektivfatning til, når der ikke er monteret et objektiv.

Smartphone-printere

Printere i instax Link-serien: Når denne printer er forbundet til en tilknyttet enhed via Bluetooth, kan den bruges til hurtigt og nemt at udskrive billeder på instax-instant-film.

instax Evo-serien: Dette hybridkamera giver dig mulighed for at optage, mens du ser på skærmen, vælge dine yndlingsbilleder og udskrive dem på instax-instant-film.

instax LiPlay-serien: Dette hybridkamera kan konvertere lyd optaget med kameraet til en QR-kode og udskrive den sammen med billedet på instax-instant-film.

FUJIFILM

FUJIFILM Corporation

7-3, AKASAKA 9-CHOME, MINATO-KU, TOKYO 107-0052, JAPAN

<https://fujifilm-x.com>

