

DIGITAL CAMERA**X-T100****دليل المزايا الجديدة**

الإصدار 2.00

المزايا التي أضيفت أو تغيرت نتيجة تحديثات البرامج الثابتة قد لا تظل مطابقة للأوصاف الواردة في المستندات المرفقة مع هذا المنتج. قم بزيارة موقعنا على الويب لمعلومات عن التحديثات المتوفرة لمختلف المنتجات:

http://www.fujifilm.com/support/digital_cameras/software/fw_table.html

المحتويات

يقوم الإصدار 2.00 من البرنامج الثابت X-T100 بإضافة أو تحديث الميزات التالية. للحصول على معلومات عن الإصدارات السابقة، قم بزيارة الموقع التالي.
<http://fujifilm-dsc.com/en-int/manual/>

الإصدار	انظر 	X-T100 	الوصف	الرقم
2.00	1	52	تمت إضافة الخيار "وضع السطوع" إلى  (SR تلقائي متقدم) للحصول على صور أكثر سطوعًا ومفعمة بالحياة.	1
	-	63، 20	ازداد عدد مستويات التحسين لوضع  محسن صورة شخصية (SR) من ثلاثة إلى خمسة.	2
	2	63	يؤدي الآن تدوير قرص الأوضاع إلى  إلى تحديد الوضع  ليل+.	3
	3	64	تمت إضافة الخيار  ليل، الذي كان يُوصَل إليه مسبقًا عن طريق قرص الأوضاع، إلى الخيارات المتوفرة في وضع SP (موضع المشهد).	4

تغييرات وإضافات

التغييرات والإضافات هي كما يلي.

الإصدار 2.00

X-T100 دليل المالك: 52

SR SR+ تلقائي متقدم

يُعرض رمز "وضع السطوع" عندما يُدوَّر قرص الأوضاع إلى SR+.

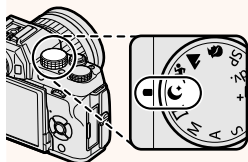


انقر على الرمز لتمكين "وضع السطوع" للحصول على صور أكثر سطوعًا ومفعمة بالحياة.







تم تمكين "وضع السطوع"





يؤدي تدوير قرص الأوضاع إلى C^+ إلى تحديد الوضع C^+ ليل+.

يمكن اختيار المشاهد التالية مباشرة باستخدام قرص الوضع:

المشهد	الوصف
 محسن صورة شخصية (P)	لإضفاء تأثير البشرة الناعمة عند التقاط صور شخصية. عند اختيار ON من أجل  ضبط شاشة اللمس < تشغيل/إيقاف شاشة اللمس، يمكنك اختيار مستوى تحسين الصورة الشخصية باستخدام عناصر التحكم في اللمس.
 منظر طبيعي	للحصول على صور للمباني والمناظر الطبيعية في ضوء النهار.
 رياضي	اختر هذا الخيار عند تصوير أهداف متحركة.
C^+ ليبي+ (C^+)	تقوم هذه الكاميرا بتحقيق أقصى درجة من السطوع والإشباع تلقائيًا عندما يتعلق الأمر بالمشاهد الليلية، بما في ذلك الصور الشخصية.

3 ظلّل المشهد المرغوب به.

المشهد	الوصف
 صورة شخصية	لاتقاط صور لأشخاص.
 ليلي	اختر هذا الوضع لتصوير أوقات الشفق ضعيفة الإضاءة أو المشاهد الليلية.
 ليل (الحامل)	اختر هذا الوضع للحصول على سرعات حاجب بطيئة عند التقاط الصور ليلاً.
 ألعاب نارية	يتم استخدام سرعات حاجب بطيئة لاتقاط الضوء الناتج عن انفجار الألعاب النارية.
 غروب الشمس	اختر هذا الوضع لتسجل الألوان المفعمة بالحيوية أثناء الشروق والغروب.
 ثلج	للحصول على لقطات واضحة وصافية تصور سطوع المشاهد التي يسود فيها بريق وسطوع الجليد الأبيض.
 شاطئ	للحصول على لقطات واضحة وصافية تصور سطوع الشواطئ المشمسة.
 حفلة	تصوير الخلفية الداخلية المضيئة تحت ظروف الإضاءة المنخفضة.
 زهرة	فعال لأخذ لقطات أكثر حيوية للأزهار.
 نص	لتصوير النصوص أو الرسومات المطبوعة بوضوح.
 تعريض ضوئي متعدد	قم بإنشاء صورة فوتوغرافية تجمع بين تعريضين مختلفين.

4 اضغط على MENU/OK لتحديد المشهد المُطلَّل.

FUJIFILM

FUJIFILM Corporation

7-3, AKASAKA 9-CHOME, MINATO-KU, TOKYO 107-0052, JAPAN

http://www.fujifilm.com/products/digital_cameras/index.html

