

# FUJIFILM

DIGITAL CAMERA

# X-Pro3

## Руководство к новым функциям

Версия 1.20




Функции, добавленные или измененные в результате обновлений прошивки, могут не соответствовать описаниям в документации, поставляемой с этим изделием. Посетите наш веб-сайт для получения информации о доступных обновлениях для различных продуктов:

<https://fujifilm-x.com/support/download/firmware/>

## Содержание

В прошивке X-Pro3 версии 1.20 добавлены или обновлены функции, перечисленные ниже. Для получения информации о более ранних версиях посетите следующий веб-сайт.

<http://fujifilm-dsc.com/en-int/manual/>

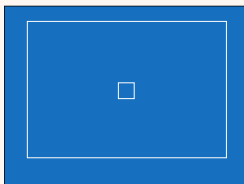
№	Описание	X-Pro3 	См. в 	Вер.
1	Пункт <b>ПАМЯТЬ ПОЛОЖЕНИЯ РАМКИ</b> добавлен в параметры  <b>НАСТР-КА ДИСПЛЕЯ</b> в меню настройки.	201	1	1.20

## Изменения и дополнения

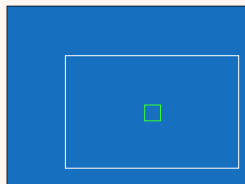
Внесены следующие изменения и дополнения.

### X-Pro3 Руководство пользователя: 201 Вер. 1.20 ПАМЯТЬ ПОЛОЖЕНИЯ РАМКИ

При нажатии кнопки спуска затвора наполовину, яркая рамка перемещается, показывая фактическое кадрирование. Выберите, будет ли яркая рамка оставаться в новом положении после отпускания кнопки.



*Обычный дисплей*



*Дисплей, когда кнопка затвора нажата наполовину*

Опция	Описание
<b>ВКЛ</b>	Яркая рамка остается в новом положении при отпускании кнопки спуска затвора.
<b>ОТКЛ</b>	Яркая рамка возвращается в свое нормальное положение при отпускании кнопки спуска затвора.

# FUJIFILM

---

**FUJIFILM Corporation**

7-3, AKASAKA 9-CHOME, MINATO-KU, TOKYO 107-0052, JAPAN

<https://fujifilm-x.com>

