

# FUJIFILM

DIGITAL CAMERA

# X-H2S

手冊（網路和 USB 設定）

## 新功能

3.00 版


因韌體更新而新增或更改的功能可能與本產品原始文件中的描述不再相符。有關不同產品可用更新的資訊，請訪問我們的網站：

<https://fujifilm-x.com/support/download/firmware/cameras/>

## 目錄

X-H2S 韌體 3.00 版新增或更新了下列功能。訪問以下網站可獲取最新使用手冊。

<https://fujifilm-dsc.com/en-int/manual/>

| 編號 | 說明   | 頁碼<br> | 版本   |
|----|--|---|------|
| 1  | 網路/USB 設定選單的 <b>藍牙/智慧手機設定</b> 中新增了一個 <b>藍牙設備列表</b> 項目。 | 1   | 3.00 |

## 變更與新增

變更與新增如下所述。

### 藍牙/智慧手機設定

3.00 版

調整藍牙相關設定和各種智慧手機相關設定。

- ◆ 確保您的智慧手機或平板電腦正在執行最新版本的智慧手機應用程式。

### 配對註冊

將相機與安裝了智慧手機應用程式的智慧手機或平板電腦配對。

### 選擇配對目的地

從已使用 **配對註冊** 與相機配對的裝置清單中選擇一個連接。選擇 **無連接** 可不進行連接直接退出。

### 刪除配對註冊

刪除智慧手機或平板電腦的現有配對資訊。

- ◆ 所選設備將從配對列表中刪除。

### 藍牙設備列表

列出與相機配對的設備（智慧手機除外）或結束與選定設備的配對。

## Bluetooth 開/關

如果選擇 **開**，相機將自動與配對的智慧手機或執行智慧手機應用程式的平板電腦連接。

選項

開

關

## 自動影像傳輸指令

選擇 **開** 可在拍攝照片時自動上傳照片。

選項

開

關

## 智慧手機位置同步

選擇 **開** 可持續從配對智慧手機或平板電腦下載位置資料。

選項

開

關

**!** 只有在智慧手機應用程式執行時才會下載位置資料。如果配對結束，下載將中斷。如果位置資料超過 30 分鐘未更新，相機位置資料圖示將顯示為紅色。

## 名字

選擇 **名字** 可為相機設定一個名字使其可在無線網路上識別（預設定下，指定給相機的名字獨一無二）。

## 電源關閉時傳輸影像


如果選擇 **開**，即使在電源關閉時，相機也會繼續向配對的智慧手機或平板電腦上載照片。

| 選項 |   |
|----|---|
| 開  | 關 |

## 調整要傳輸至智慧手機的影像大小

選擇 **開**（推薦）可啓用壓縮，從而減小要上載的檔案大小。


| 選項 |   |
|----|---|
| 開  | 關 |

-  相機記憶卡中的照片不受影響。
- 壓縮僅用於以 L 大小拍攝的照片。

## 無線通訊頻率設定

選擇無線區域網路連接的頻帶。

| 選項                       |                         |
|--------------------------|-------------------------|
| 2.4GHz(IEEE802.11 b/g/n) | 5GHz(IEEE802.11 a/n/ac) |

-  一些國家和地區禁止戶外使用 5GHz 頻帶的某些頻道。在選擇 5 GHz 選項之前，檢查是否允許使用 5.2 GHz (W52) 頻帶。
- 可用的選項根據銷售國或銷售地的不同而異。

## 選取檔案類型

選擇用於上載的格式。照片可以 **JPEG** 格式和/或 **HEIF** 格式上載。

# FUJIFILM

---

**FUJIFILM Corporation**

7-3, AKASAKA 9-CHOME, MINATO-KU, TOKYO 107-0052, JAPAN

<https://fujifilm-x.com>

