

FUJIFILM

富士数码相机

X-H2S 系列

手册（网络和 USB 设置）

新功能指南

3.00 版


因固件更新而添加或更改的功能可能与本产品原始文档中的说明不再相符。有关不同产品可用更新的信息，请访问我们的网站：

<https://fujifilm-x.com/support/download/firmware/cameras/>

目录

X-H2S 固件 3.00 版添加或更新了下列功能。访问以下网站可获取最新使用手册。

<https://fujifilm-dsc.com/zhs/manual/>

编号	说明	页码 	版本
1	网络/USB 设置菜单的 蓝牙/智能手机设置 中添加了一个 蓝牙设备列表 项目。	1	3.00


更改与新增

更改与新增如下所述。

蓝牙/智能手机设置

3.00 版

调整蓝牙相关设置和各种智能手机相关设置。

 请确保您的智能手机或平板电脑运行最新版本的智能手机应用程序。

配对注册


将相机与已安装智能手机应用程序的智能手机或平板电脑配对。

选择配对目的地

从已使用 **配对注册** 与相机配对的设备列表选择一个连接。选择 **无连接** 可不进行连接直接退出。

删除配对注册

删除现有的智能手机或平板电脑配对信息。

 将从配对列表中移除所选的设备。

蓝牙设备列表

列出相机已配对的设备（智能手机除外）或结束与所选设备的配对。

Bluetooth 开/关

若选择了 **开**，则相机将自动与运行智能手机应用程序的已配对智能手机或平板电脑连接。

选项

开

关

自动图像传输指令

选择 **开** 以在拍摄照片时自动上传照片。

选项

开

关


智能手机位置同步

选择 **开** 以启用从已配对智能手机或平板电脑持续下载位置数据。

选项

开

关

 仅在智能手机应用程序在运行时下载位置数据。若配对结束，则将中断下载。若超过 30 分钟还未更新位置数据，则将显示相机位置数据图标。

名字

选择 **名字** 可为相机设定一个名字使其可在无线网络上识别（默认设定下，指定给相机的名字独一无二）。

断电时的图像传输

若选择了开，则相机即使关闭仍会继续将照片上传到已配对的智能手机或平板电脑。

选项	
开	关

调整为智能手机用图像大小

选择开（推荐）以启用压缩，从而减少上传文件的大小。

选项	
开	关



- 相机存储卡上的照片不受影响。
- 压缩仅用于以 L 尺寸拍摄的照片。

无线通信频率设定

选择无线局域网连接的频段。

选项	
2.4GHz(IEEE802.11 b/g/n)	5GHz(IEEE802.11 a/n/ac)



- 某些国家和地区会禁止在室外使用 5 GHz 频段的某些频道。请在选择 5 GHz 选项前确认是否允许使用 5.2 GHz (W52) 频段。
- 可用选项根据销售国家或地区的不同而异。

选择文件类型

选择用于上传的一种或多种格式。可以以 JPEG 格式和/或 HEIF 上传照片。

FUJIFILM

原产地：中国

富士胶片株式会社监制

制造商：苏州富士胶片映像机器有限公司

地址：江苏省苏州新区长江路138号

销售商：富士胶片(中国)投资有限公司

地址：上海市浦东新区平家桥路100弄6号

晶耀前滩7号楼601单元

电话：400-820-6300

产品标准：Q/320500FC01

出版日期：2023年1月

