

DIGITAL CAMERA

X-H2S

คู่มือ (ตั้งค่าเครือข่ายและ USB)

ความเปลี่ยนแปลงและสิ่งใหม่ ๆ

เวอร์ชัน 3.00

คุณสมบัติที่เพิ่มเข้ามาหรือมีการเปลี่ยนแปลงอันเป็นผลมาจากการอัปเดตเฟิร์มแวร์อาจไม่ตรงกับคำอธิบายในเอกสารต้นฉบับสำหรับผลิตภัณฑ์นี้อีกต่อไป เยี่ยมชมเว็บไซต์ของเราสำหรับข้อมูลเพิ่มเติมเกี่ยวกับการอัปเดตสำหรับผลิตภัณฑ์ต่างๆ:

<https://fujifilm-x.com/support/download/firmware/cameras/>

เนื้อหา

เฟิร์มแวร์ของ X-H2S รุ่น 3.00 จะเพิ่มหรืออัปเดตคุณสมบัติในรายการด้านล่างนี้
สำหรับคู่มือฉบับล่าสุด โปรดเยี่ยมชมเว็บไซต์ต่อไปนี้

<https://fujifilm-dsc.com/en-int/manual/>

จำนวน	คำอธิบาย	คู่มือ 	เวอร์ชัน
1	เพิ่มรายการ รายการอุปกรณ์บลูทูธ เข้าไปใน การตั้งค่าบลูทูธ/สมาร์ทโฟน ในเมนูตั้งค่า คำเครือข่าย/USB	1	3.00


ความเปลี่ยนแปลงและสิ่งใหม่ ๆ

ความเปลี่ยนแปลงและสิ่งใหม่ ๆ จะเป็นดังนี้

การตั้งค่าบลูทูธ/สมาร์ทโฟน

เวอร์ชัน 3.00

ปรับการตั้งค่าที่เกี่ยวข้องกับบลูทูธรวมถึงการตั้งค่าต่างๆ ที่เกี่ยวข้องกับสมาร์ทโฟน

 ตรวจสอบให้แน่ใจว่าสมาร์ทโฟนหรือแท็บเล็ตของคุณใช้แอปสมาร์ทโฟนเวอร์ชันล่าสุด

การลงทะเบียนการจับคู่


จับคู่กับสมาร์ทโฟนหรือแท็บเล็ตที่ติดตั้งแอปสมาร์ทโฟนไว้

เลือกปลายทางการจับคู่

เลือกการเชื่อมต่อจากรายการของอุปกรณ์ที่จับคู่ไว้กับกล่องโดยใช้ การลงทะเบียนการจับคู่ เลือก **ไม่มีการเชื่อมต่อ** เพื่อออกโดยไม่เชื่อมต่อ

ลบการลงทะเบียนการจับคู่

ลบข้อมูลการจับคู่ที่มีอยู่สำหรับสมาร์ทโฟนหรือแท็บเล็ต

 อุปกรณ์ที่เลือกไว้จะถูกลบออกจากรายการจับคู่

รายการอุปกรณ์บลูทูธ

รายการอุปกรณ์ที่จับคู่ไว้กับกล่อง (นอกเหนือจากสมาร์ทโฟน) หรือสิ้นสุดการจับคู่กับอุปกรณ์ที่เลือกไว้

เปิด/ปิด Bluetooth

หากเลือก **เปิด** ไว้ กล้องจะเชื่อมต่อกับสมาร์ตโฟนหรือแท็บเล็ตที่ใช้แอปสมาร์ตโฟนที่จับคู่ไว้โดยอัตโนมัติ

ตัวเลือก

เปิด

ปิด

คำสั่งการส่งภาพอัตโนมัติ

เลือก **เปิด** เพื่ออัปโหลดภาพทันทีที่ถ่ายโดยอัตโนมัติ

ตัวเลือก

เปิด

ปิด


ซิงค์ตำแหน่งสมาร์ตโฟน

เลือก **เปิด** เพื่อเปิดใช้งานการดาวน์โหลดข้อมูลตำแหน่งอย่างต่อเนื่องจากสมาร์ตโฟนหรือแท็บเล็ตที่จับคู่ไว้

ตัวเลือก

เปิด

ปิด

 ข้อมูลตำแหน่งจะถูกดาวน์โหลดในขณะที่แอปสมาร์ตโฟนทำงานอยู่เท่านั้น การดาวน์โหลดจะหยุดชะงักหากการจับคู่สิ้นสุดลง ไอคอนข้อมูลตำแหน่งของกล้องจะแสดงเป็นสีแดงหากไม่มีการอัปเดตข้อมูลตำแหน่งเกิน 30 นาที

ชื่อ

เลือกชื่อ (**ชื่อ**) เพื่อกำหนดชื่อกล้องบนเครือข่ายไร้สาย (กล้องจะกำหนดชื่อที่ไม่ซ้ำกันตามค่าเริ่มต้น)

การส่งภาพขณะปิดเครื่อง

หากเลือก **เปิด** ไว้ กล้องจะทำการอัปโหลดภาพไปยังสมาร์ทโฟนหรือแท็บเล็ตที่จับคู่ไว้ต่อไปแม้ในขณะที่ปิดอยู่

ตัวเลือก

เปิด

ปิด

ปรับขนาดภาพสำหรับสมาร์ทโฟน

เลือก **เปิด** (แนะนำ) เพื่อเปิดใช้งานการบีบอัด ลดขนาดไฟล์สำหรับการอัปโหลด

ตัวเลือก

เปิด

ปิด



- ไม่มีผลกับภาพในการวัดหน่วยความจำของกล้อง
- ใช้การบีบอัดกับภาพที่ถ่ายในขนาด L เท่านั้น

ตั้งค่าความถี่การสื่อสารไร้สาย

เลือกย่านความถี่สำหรับการเชื่อมต่อ LAN ไร้สาย

ตัวเลือก

2.4GHz(IEEE802.11 b/g/n)

5GHz(IEEE802.11 a/n/ac)



- บางประเทศและภูมิภาคห้ามไม่ให้ใช้ช่องสัญญาณบางช่องในย่านความถี่ 5 GHz ภายนอกอาคาร ตรวจสอบว่าอนุญาตให้ใช้ย่านความถี่ 5.2 GHz (W52) หรือไม่ก่อนเลือกตัวเลือก 5 GHz
- ตัวเลือกที่ใช้ได้จะแตกต่างกันไปในแต่ละประเทศหรือภูมิภาคที่จำหน่าย

เลือกประเภทไฟล์

เลือกรูปแบบหรือหลายๆ รูปแบบที่ใช้สำหรับการอัปโหลด สามารถอัปโหลดภาพในรูปแบบ JPEG และ/หรือ HEIF ได้

FUJIFILM

FUJIFILM Corporation

7-3, AKASAKA 9-CHOME, MINATO-KU, TOKYO 107-0052, JAPAN

<https://fujifilm-x.com>

