

FUJIFILM

DIGITAL CAMERA

X-H2S

수동(네트워크 및 USB 설정)

새로운 기능

버전 3.00


펌웨어 업데이트의 결과로 추가되거나 변경된 기능은 이 제품과 함께 제공되는 원본 문서의 설명과 일치하지 않을 수 있습니다. 다른 제품에 사용할 수 있는 업데이트에 대한 자세한 내용은 저희 웹 사이트를 방문하십시오.

<https://fujifilm-x.com/support/download/firmware/cameras/>

목차

X-H2S 펌웨어 버전 3.00에서는 아래 나열된 기능이 추가되거나 업데이트됩니다. 최신 설명서는 다음 웹 사이트를 방문하십시오.

<https://fujifilm-dsc.com/en-int/manual/>

번호	설명	참조 	버전
1	네트워크/USB 설정 메뉴에서 블루투스 기기 목록 항목이 Bluetooth/스마트폰 설정 에 추가되었습니다.	1	3.00


변경 사항 및 추가 사항

변경 및 추가 사항은 다음과 같습니다.

Bluetooth/스마트폰 설정

버전 3.00

Bluetooth 관련 설정만이 아니라 다양한 스마트폰 관련 설정을 조절하십시오.

 스마트폰이나 태블릿에 최신 버전의 스마트폰 앱이 작동하고 있는지 확인하십시오.

페어링 등록


스마트폰 앱이 설치되어 있는 스마트폰이나 태블릿과 카메라를 페어링하십시오.

페어링 기기 선택

페어링 등록을 사용하여 카메라가 페어링된 장치 목록에서 연결을 선택합니다. 연결하지 않고 종료하려면 **연결 없음**을 선택합니다.

페어링 등록 삭제

스마트폰 또는 태블릿의 기존 페어링 정보를 삭제합니다.

 선택한 기기는 페어링 목록에서 제거됩니다.

블루투스 기기 목록

카메라가 페어링되어 있는 기기(스마트폰 이외)의 목록이 나오거나 선택한 기기와의 페어링을 끊습니다.

Bluetooth ON/OFF

ON이 선택된 경우, 카메라는 스마트폰 앱을 실행 중인 스마트폰 또는 태블릿과 자동으로 페어링됩니다.

옵션

ON

OFF

자동 이미지 전송 명령

ON을 선택하면 사진이 촬영된 즉시 자동 업로드됩니다.

옵션

ON

OFF

스마트폰 위치 동기

ON을 선택하면 페어링 된 스마트폰이나 태블릿에서 위치 정보를 지속적으로 다운로드할 수 있습니다.

옵션

ON

OFF

! 위치 정보는 스마트폰 앱이 실행 중일 때만 다운로드됩니다. 페어링이 종료되면 다운로드가 중단됩니다. 위치 정보가 30분 이상 업데이트되지 않은 경우에는 카메라 위치 정보 아이콘이 빨간색으로 표시됩니다.

이름

이름(이름)을 선택하여 무선 네트워크에서 카메라를 확인합니다(기본적으로 카메라에 고유한 이름이 지정됨).

전원이 꺼진 동안 이미지 전송

ON을 선택하면 카메라가 꺼진 동안에도 페어링된 스마트폰 또는 태블릿으로 사진으로 업로드합니다.

옵션	
ON	OFF

스마트폰용 이미지의 크기 조정

ON을 선택(권장) 선택하여 업로드를 위해 압축하여 파일 크기를 줄일 수 있도록 합니다.

옵션	
ON	OFF

- 카메라 메모리 카드에 있는 사진은 영향을 받지 않습니다.
- 압축은 L 크기로 촬영한 사진에만 사용됩니다.

무선통신 주파수 설정

무선 LAN 연결을 위한 무선 대역을 선택하십시오.

옵션	
2.4GHz(IEEE802.11 b/g/n)	5GHz(IEEE802.11 a/n/ac)

- 일부 국가 및 지역에서는 5GHz 대역의 특정 채널을 실외에서 사용할 수 없습니다. 5GHz 옵션을 선택하기 전에 5.2GHz(W52) 대역 사용이 허용되는지 확인하십시오.
- 옵션은 판매 국가나 지역에 따라 다릅니다.

파일 유형 선택

업로드에 사용될 형식을 선택하십시오. 사진은 JPEG 형식 및/또는 HEIF로 업로드할 수 있습니다.

FUJIFILM

FUJIFILM Corporation

7-3, AKASAKA 9-CHOME, MINATO-KU, TOKYO 107-0052, JAPAN

<https://fujifilm-x.com>

