

FUJIFILM

DIGITAL CAMERA

X-H2

Uudet ominaisuudet

Versio 3.00


Tämän tuotteen mukana toimitetun asiakirjan sisältämät kuvaukset eivät enää välttämättä vastaa laiteohjelmistopäivitysten seurauksena lisättyjä tai muutettuja ominaisuuksia. Verkkosivuiltamme löydät tietoa eri tuotteille saatavilla olevista päivityksistä:

<https://fujifilm-x.com/support/download/firmware/cameras/>

Sisällys

X-H2-laiteohjelmistoversio 3.00 lisää tai päivittää alla luetellut ominaisuudet. Katso viimeisintä opasta seuraavalla verkkosivustolla.

<https://fujifilm-dsc.com/en-int/manual/>

Nro	Kuvaus	Katso 	Ver.
1	Kunkin kuvaustilan P, S, A ja M komentovalitsimen asetukset ovat nyt konfiguroitavissa. ETUMMAINEN KOMENTOVALITSIN 1, ETUMMAINEN KOMENTOVALITSIN 2, ETUMMAINEN KOMENTOVALITSIN 3 ja TAKIMMAINEN KOMENTOVALITSIN voidaan nyt konfiguroida komentovalitsimen asetuksiksi. Lisäksi ETUP. KOMENTOV. SIIRTO on lisätty toiminnoksi, joka voidaan antaa toimintopainikkeen tehtäväksi.	1 9 11	3.00
2	Frame.io:n yhteyden ja lataustilan kuvakkeet on lisätty elektronisen etsimen ja LCD-näytön kuvausnäyttöihin.	2 3	2.00
3	☑ NÄYTTÖASETUKSET > NÄYTÖN MUK. ASET.. > KUVANSIIRRON JÄRJESTYS on nimetty uudelleen kohdaksi VIESTINTÄ TILA , ja sitä voidaan nyt käyttää kuvansiirtojärjestyksen ja liitettyjen laitenäyttöjen päällä- tai pois päältä -tilojen samanaikaiseen vaihtelemiseen.	4	1.20
4	Frame.io:n yhteyden ja lataustilan kuvakkeet on lisätty elektronisen etsimen ja LCD-näytön toistonäyttöihin.	5	2.00
5	ISO-herkkyys on nyt vaihdettavissa komentokiekon avulla.	6	3.00

Nro	Kuvaus	Katso 	Ver.
6	Kohtaan  PAINIKKEEN/VALITSIMEN ASETUS >  ISO-PAINIKEASETUS >  ÄLYPUHELIMEN SIIRTOKÄSKY on tehty muutoksia ja vaihtoehdot  VALITSE & ÄLYPUHELIMEN SIIRTOKÄSKY ja  Frame.io SIIRTOTILAUS on lisätty.	8	2.00
7	TG-BT1-jalustakahva on lisätty lisävarusteluun.	13	1.20
8	Valokuvat ja elokuvat voidaan nyt ladata Frame.io:hon.	16	2.00

 Adobe, Adobe-logo, Camera to Cloud, Frame.io, Lightroom ja Photoshop ovat Adoben tavaramerkkejä tai rekisteröityjä tavaramerkkejä Yhdysvalloissa ja/tai muissa maissa.


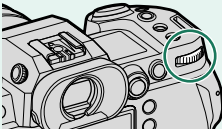
Muutokset ja lisäykset

Muutokset ja lisäykset ovat seuraavat.

Komentokiekot

Ver. 3.00

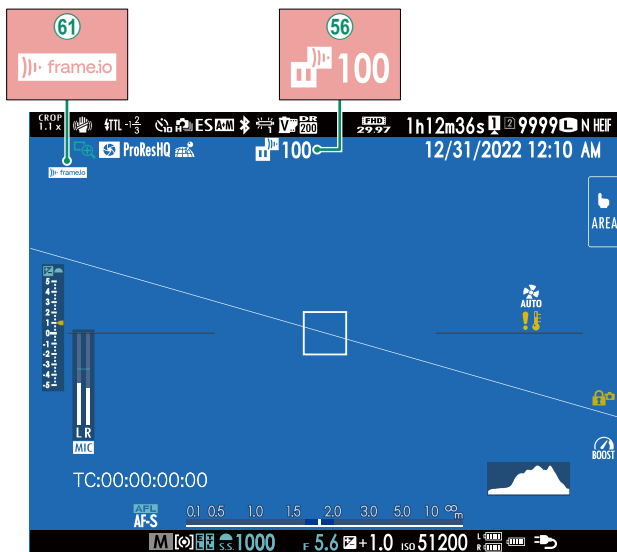
Taka- ja etukomentokiekkoja käytetään alla mainittuihin toimintoihin.

		Etukomentokiekko	Takakomentokiekko
			
Kuvaaminen ¹	P	Valitse haluamasi suljinajan ja aukon yhdistelmä (ohjelmanvaihto).	Säädä valotuksen kompensaa-tiota.
	S	Valitse suljinaika.	
	A	Säädä aukkoa. ²	
	M	Säädä aukkoa. ²	Valitse suljinaika.
	FILTER	Ohjelmanvaihto	Säädä valotuksen kompensaa-tiota.
Valikot	Valitse valikoista välilehtiä tai sivuja.	Korosta valikon kohtia.	
Q-valikko	Valitse pikavalikon kohtia.	Säädä pikavalikon asetuksia.	
Toisto	Katsele muita kuvia.	<ul style="list-style-type: none">• Lähennä tai loitonna (täysku-vatoisto).• Lähennä tai loitonna (moniku-vatoisto).	

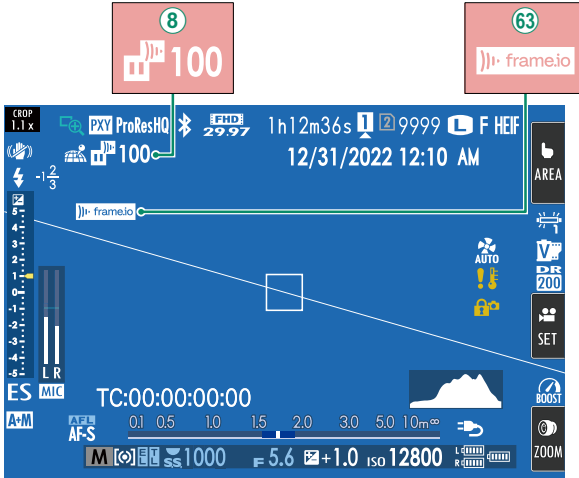
1 Kohtien **ETUMMAINEN KOMENTOVALITSIN 1**, **ETUMMAINEN KOMENTOVALITSIN 2**, **ETUMMAINEN KOMENTOVALITSIN 3** ja **TAKIMMAINEN KOMENTOVALITSIN** asetuksia voidaan nyt muuttaa toiminnolla  **PAINIKKEEN/VALITSIMEN ASETUS > KOMENTOVALITSIMEN ASETUS**.

2 Sovelletaan, ellei objektiivissa ole himmenninrennasta tai jos himmenninrennas, jossa on "A"-asento, on **A**-asennossa.

 Komentokiekkojen kiertosuunta voidaan valita kohdassa  **PAINIKKEEN/VALITSIMEN ASETUS > KOMENTOVALITSIMEN SUUNTA**.



- ⑤6 Kamerassa näytetään kuvakkeet, jotka ilmaisevat niiden tiedostojen tilan, jotka on valittu Frame.io:hon ladattaviksi tai joita parhaillaan ladataan sinne.
- ⑥1 Kamerassa näkyy kuvake, joka näyttää Frame.io-yhteyden tilan.

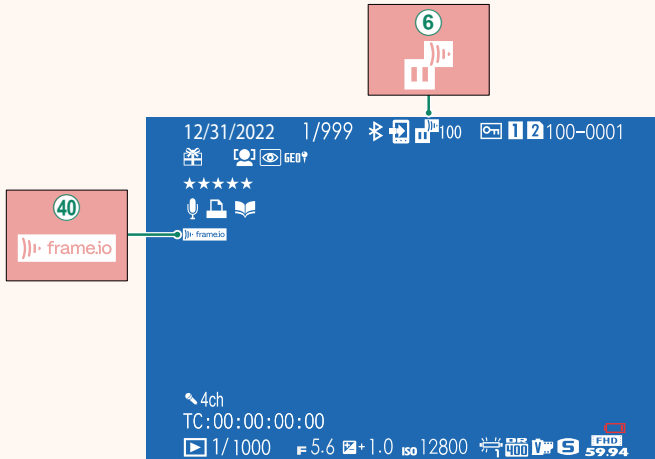


- ⑧ Kamerassa näytetään kuvakkeet, jotka ilmaisevat niiden tiedostojen tilan, jotka on valittu Frame.io:hon ladattaviksi tai joita parhaillaan ladataan sinne.
- ⑥3 Kamerassa näkyy kuvake, joka näyttää Frame.io-yhteyden tilan.

3 Valitse kohteet.

Korosta kohteita ja paina **MENU/OK** valitaksesi tai poistaaksesi valinnan.

- KEHYSTYSOPAS
- TARKENNUSKEHYS
- AF-ETÄISYYSILMAISIN
- MF-ETÄISYYSILMAISIN
- HISTOGRAMMI
- LIVEKUVAN KOROSTUSVAROITUS
- KUVAUSTILA
- AUKKO/S-AIKA/ISO
- TIETOTAUSTA
- Valotuksen korjaus (num.)
- Valot.korjaus (asteikko)
- TARKENNUSTILA
- VALOTUKSEN MITTAUS
- SULKIMEN TYYPPI
- SALAMA
- JATKUVA TILA
- KAKSOISKUVANVAKAAJATILA
- KOSKETUSNÄYTTÖTILA
- VALKOTASAPAINO
- FILMINSIMULAATIO
- DYNAMIIKKA-ALUE
- TEHOSTUSTILA
- JÄÄHDYTYSTUULETINASETUS
- KUVIA JÄLJELLÄ
- KUVAN KOKO/LAATU
- VIDEOTILA JA KUVAUSAIKA
- DIGIT. POLTTOVÄLIN MUUTTAJA
- VIESTINTÄ TILA
- MIKROFONIN ÄÄNENTASO
- OHJEVIESTI
- AKUN TASO
- KEHYKSEN ÄÄRIVIVAT

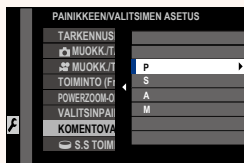


- ⑥ Kamerassa näytetään kuvakkeet, jotka ilmaisevat niiden tiedostojen tilan, jotka on valittu Frame.io:hon ladattaviksi tai joita parhaillaan ladataan sinne.
- ④0 Kamerassa näkyy kuvake, joka näyttää Frame.io-yhteyden tilan.

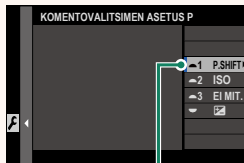
Etukomentokiekkojen ja takakomentokiekkojen toiminnot voidaan konfiguroida kullekin kuvaustilalle.

- 1 Valitse **PAINIKKEEN/VALITSIMEN ASETUS > KOMENTOVALITSIMEN ASETUS.**

- 2 Valitse kuvaustila.




- 3 Valitse konfiguroitava komentokiekko.



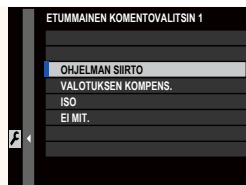
ETUMMAINEN KOMENTOVALITSIN 1

Valinta	
▲1	ETUMMAINEN KOMENTOVALITSIN 1
▲2	ETUMMAINEN KOMENTOVALITSIN 2
▲3	ETUMMAINEN KOMENTOVALITSIN 3
▼	TAKIMMAINEN KOMENTOVALITSIN

 Etukomentokiekon asetukset voidaan tallentaa kohtiin **ETUMMAINEN KOMENTOVALITSIN 1**, **ETUMMAINEN KOMENTOVALITSIN 2** ja **ETUMMAINEN KOMENTOVALITSIN 3**. Asetuksia voi muuttaa painamalla toimintopainiketta, jonka tehtäväksi **ETUP. KOMENTOV. SIIRTO** on annettu.

4 Valitse tehtäväksi annettava toiminto.

Tehtäväksi annettavissa olevat toiminnot vaihtelevat kuvaustilan mukaan.






Kuvaustila	Toiminto
P	<ul style="list-style-type: none">• OHJELMAN SIIRTO• VALOTUKSEN KOMPENS. <ul style="list-style-type: none">• ISO• EI MITÄÄN
S	<ul style="list-style-type: none">• S.S.• VALOTUKSEN KOMPENS. <ul style="list-style-type: none">• ISO• EI MITÄÄN
A	<ul style="list-style-type: none">• AUKKO• VALOTUKSEN KOMPENS. <ul style="list-style-type: none">• ISO• EI MITÄÄN
M	<ul style="list-style-type: none">• S.S.• AUKKO• VALOTUKSEN KOMPENS. <ul style="list-style-type: none">• ISO• EI MITÄÄN




- Kohtaa **AUKKO** sovelletaan, ellei objektiivissa ole himmenninrennasta tai jos himmenninrennas, jossa on "A"-asento, on A-asennossa.
- Kun kuvaustilana on **M**, kohtaa **VALOTUKSEN KOMPENS.** sovelletaan vain, jos ISO-herkkydeksi asetetaan AUTOMAATTINEN.

Valitse ISO-painikkeen toiston aikana suorittama tehtävä.

Vaihtoehto	Kuvaus
 ÄLYPUHELIMEN SIIRTOKÄSKY	Painikkeen painaminen merkkää nykyisen kuvan siirtoa varten. Ellei kamera ole parhaillaan pariliitettynä älypuhelimeen, Bluetooth/ÄLYPUHELINASETUS vaihtoehdot tulevat näkyviin.
 VALITSE & ÄLYPUHELIMEN SIIRTOKÄSKY	Painikkeen painaminen tuo näkyviin valintaikkunan, jossa kuvia voidaan valita ladattaviksi kameran kanssa pariliitettynä älypuhelimeen. Ellei kamera ole parhaillaan pariliitettynä älypuhelimeen, Bluetooth/ÄLYPUHELINASETUS vaihtoehdot tulevat näkyviin sen sijaan.
 FTP-SIIRTOKÄSKYT	Painikkeen painaminen merkkää nykyisen kuvan FTP-palvelimelle lataamista varten.
 FTP ENSIN -SIIRTOKÄSKY	Painikkeen painaminen merkkää kulloisenkin kuvan ensisijais- ta FTP-palvelimelle lataamista varten. Kuva siirtyy laitteeseen lataus -jonon kärkeen.
 Frame.io SIIRTOTILAUS	Painikkeen painaminen merkkää nykyisen kuvan Frame.io:hon lataamista varten.
 LANGATON TIEDONS.	Painiketta voidaan käyttää langattomissa yhteyksissä.

 Vaihtoehtoja  **FTP-SIIRTOKÄSKY**,  **FTP ENSIN -SIIRTOKÄSKY** ja  **Frame.io SIIRTOTILAUS** voidaan käyttää vain, kun lisävarusteena saatava FT-XH-tiedostolähetin on liitetty.


Toimintopainikkeiden tehtävät voidaan valita käyttämällä asetusvalikon vaihtoehtoa  **PAINIKKEEN/VALITSIMEN ASETUS > TOIMINTO (Fn) -AS.**

-  ASETUS: **M** (ON/OFF-KYTKIN)
- KUVAKOKO
- KUVAN LAATU
- RAW
- FILMINSIMULAATIO
- RAKEISUUS
- COLOR CHROME -TEHOSTE
- VÄRI KROMI FX SININEN
- TASAINEN IHO
- DYNAMIIKKA-ALUE
- D-ALUEEN ENSISIJAISSUUS
- VALKOTASAPAINO
- SELKEYS
- PALAUTA 1 MUK. ASETUS
- TARKENNUSALUE
- TARKEN. TARKISTUS
- TARKENNUSTILA
- AUTOFOKUS TILA
- AF-C MUKAUTETUT ASETUKSET
- KASV.TUNN. PÄÄLLÄ/POIS
- VAIHDA OIKEA/VASEN SILMÄ
- KOHTEEN TUNNISTUS PÄÄLLÄ/POIS PÄÄLTÄ
- AF-ALUERAJOITIN
- TARKENN. TARKISTUSLUKKO
- URHEILUN ETSINTÄTILA
- ESIOLOS 
- ITSELAUKAISIN
- AE-HAAR AS
- TARKENNA BKT-ASETUS
- VALOTUKSEN MITTAUS
- SULKIMEN TYYPPI
- VÄRINÄN POISTO
- VÄLKKYMÄTTÖMÄN SULKIMEN NOPEUSASETUS
- HERKKYYS
- IS-TILA
-  DIGIT. POLTTOVÄLIN MUUTTAJA
-  DIGITAALINEN ZOOMI
- LANGATON TIEDONS.
- SALAMAN TOIMINNAN ASETUS
- TTL-LUKITUS
- MALLINNUSSALAMA
- VIDEOTALLENNUKSEN LOP.
- PIKATALLENNUS
- VAK. EL. RAJ. SUUR.
-  KUV.VAK.TILAN TEHOSTUS
- SEEPRA-ASETUS
- JÄÄHDYTYSTUULETINASETUS
- SISÄISEN/ULK. MIKIN TASON ASETUS
- 4ch ÄÄNEN TOISTO
- ELOK.OPTIMOITU HALL. 
- VIEW MODE -ASETUS
- EVF/LCD KYTKIN
- TERÄV.AL. ESIKATS.
- VAL. ESIK./VALKOT. MAN.T.
- LUONNOLLINEN NÄKYMÄ
- HISTOGRAMMI
- SÄHKÖINEN TASOKYTKIN
- ISON ILMAISIMEN TILA
- F-Log KATSELUAVUSTUS
- ETUP. KOMENTOV. SIIRTO
- KOMENTOVALITSINLUKKO
- ZOOMIN/TARKENNUKSEN OHJAUSR.

- VAKIONOPEUKSINEN ZOOM (T)
- VAKIONOPEUKSINEN ZOOM (W)
- **MF** VAKIONOP. TARKENNUS (N)
- **MF** VAKIONOP. TARKENNUS (F)
- VAIN AE LUKITUS
- VAIN AF LUKITUS
- AE/AF LUKITUS
- AF-ON
- VAIN AWB-LUKITUS
- LUKITUSASETUS
- SUORITUSKYKY
- AUTOMAATTINEN KUVANSIIRTOKOMENTO
- Bluetooth PÄÄLLÄ/POIS
- PIKAVALIKKO
- TOISTO
- EI MITÄÄN



Poista toimintopainike käytöstä valitsemalla **EI MITÄÄN**.

Objektiivin toimintopainikkeiden tehtävät voidaan valita käyttämällä asetusvalikon vaihtoehtoa  **PAINIKKEEN/VALITSIMEN ASETUS > POWERZOOM-OBJEKTIIVITOIMINNON (Fn) ASETUS.**

-  ASETUS: **M** (ON/OFF-KYTKIN)
- KUVAKOKO
- KUVAN LAATU
- RAW
- FILMINSIMULAATIO
- RAKEISUUS
- COLOR CHROME -TEHOSTE
- VÄRI KROMI FX SININEN
- TASAINEN IHO
- DYNAMIIKKA-ALUE
- D-ALUEEN ENSISIJAISUUS
- VALKOTASAPAINO
- SELKEYS
- PALAUTA 1 MUK. ASETUS
- TARKENNUSALUE
- TARKEN. TARKISTUS
- TARKENNUSTILA
- AUTOFOKUS TILA
- AF-C MUKAUTETUT ASETUKSET
- KASV.TUNN. PÄÄLLÄ/POIS
- VAIHDA OIKEA/VASEN SILMÄ
- KOHTEEN TUNNISTUS PÄÄLLÄ/POIS PÄÄLTÄ
- AF-ALUERAJOITIN
- TARKENN. TARKISTUSLUKKO
- URHEILUN ETSINTÄTILA
- ESIOTOS 
- ITSELAUKAISIN
- AE-HAAR AS
- TARKENNA BKT-ASETUS
- VALOTUKSEN MITTAUS
- SULKIMEN TYYPPI
- VÄRINÄN POISTO
- VÄLKKYMÄTTÖMÄN SULKIMEN NOPEUSASETUS
- HERKKYYS
- IS-TILA
-  DIGIT. POLTTOVÄLIN MUUTTAJA
-  DIGITAALINEN ZOOMI
- LANGATON TIEDONS.
- SALAMAN TOIMINNAN ASETUS
- TTL-LUKITUS
- MALLINNUSSALAMA
- VIDEOTALLENNUKSEN LOP.
- PIKATALLENNUS
- VAK. EL. RAJ. SUUR.
-  KUV.VAK.TILAN TEHOSTUS
- SEEPRA-ASETUS
- JÄÄHDYTYSTUULETINASETUS
- SISÄISEN/ULK. MIKIN TASON ASETUS
- 4ch ÄÄNEN TOISTO
- ELOK.OPTIMOITU HALL. 
- VIEW MODE -ASETUS
- EVF/LCD KYTKIN
- TERÄV.AL. ESIKATS.
- VAL. ESIK./VALKOT. MAN.T.
- LUONNOLLINEN NÄKYMÄ
- HISTOGRAMMI
- SÄHKÖINEN TASOKYTKIN
- ISON ILMAISIMEN TILA
- F-Log KATSELUAVUSTUS
- ETUP. KOMENTOV. SIIRTO
- KOMENTOVALITSINLUKKO
- ZOOMIN/TARKENNUKSEN OHJAUSR.

- VAKIONOPEUKSINEN ZOOM (T)
- VAKIONOPEUKSINEN ZOOM (W)
- **MF** VAKIONOP. TARKENNUS (N)
- **MF** VAKIONOP. TARKENNUS (F)
- VAIN AE LUKITUS
- VAIN AF LUKITUS
- AE/AF LUKITUS
- AF-ON
- VAIN AWB-LUKITUS
- LUKITUSASETUS
- SUORITUSKYKY
- AUTOMAATTINEN KUVANSIIRTOKOMENTO
- Bluetooth PÄÄLLÄ/POIS
- PIKAVALIKKO
- TOISTO
- EI MITÄÄN



- Poista toimintopainike käytöstä valitsemalla **EI MITÄÄN**.
- Valittu toimintolukko ei ole käytettävissä silloin, kun **VAKIONOPEUKSINEN ZOOM (T)** tai **VAKIONOPEUKSINEN ZOOM (W)** on annettu objektiivin toimintopainikkeen tehtäväksi.

Fujifilm tarjoaa seuraavia valinnaisia lisävarusteita. Saat viimeisimmät tiedot alueellasi saatavilla olevista lisävarusteista paikalliselta Fujifilm-edustajaltasi tai osoitteesta

<https://fujifilm-x.com/support/compatibility/cameras/>.

Ladattavat litiumioniakut

NP-W235: suuren kapasiteetin ladattavia NP-W235-lisäakkuja voi hankkia tarvittaessa.

Kaksoisakkulaturit

BC-W235: BC-W235 voi ladata enintään kaksi NP-W235-akkuja kerrallaan. +25 °C:n lämpötilassa akut latautuvat noin 200 minuutissa. Vähintään 30 W:n lähtötehoa tukevien virtalaitteiden käyttäminen lyhentää latausaikoja ainoastaan 150 minuuttiin.

Silmäsuppilot

EC-XH W/EC-XT L/EC-XT M/EC-XT S/EC-GFX: kiinnitä etsimen silmäsuppilot, jotta valo ei pääsisi etsimen ikkunaan.

Kaukolaukaisimet

RR-100: käytä kamerasäätimen vähentämiseen tai sulkiään auki pitämiseen aikavälityksen aikana (ø2,5 mm).

Stereomikrofonit

MIC-ST1: ulkoinen mikrofoni videon tallennukseen.

FUJINON-objektiivit

XF-/XC-sarjan objektiivit: yksinomaan FUJIFILMin X-kiinnityksen kanssa käytettäviksi tarkoitettuja keskenään vaihdettavia objektiiveja.

FUJINON MKX-sarjan objektiivi: FUJIFILMin X-kiinnitykseen sopivat elokuvaobjektiivit.

Makrojatkoputket

MCEX-11/16: kiinnitä kamerasäätimen ja objektiivin väliin ottaaksesi kuvia korkeilla toistosuhteilla.

Telejatkeet

XF1.4X TC WR: pidentää yhteensopivien objektiivien polttovälin noin 1,4-kertaiseksi.

XF2X TC WR: pidentää yhteensopivien objektiivien polttovälin noin 2,0-kertaiseksi.

Kiinnityssovittimet

FUJIFILM M MOUNT ADAPTER: mahdollistaa kameran käyttämisen useiden M-kiinnitykseen sopivien objektiivien kanssa.

Rungon suojukset

BCP-001: suojaa kameran objektiivin kiinnikettä, kun kameraan ei ole kiinnitetty objektiivia.

Varustekenkään kiinnitettävät salamalaitteet

EF-X500: manuaali- ja TTL-salamaohjauksen lisäksi tällä klipseillä kiinnitettävällä salamalaitteella on ohjeluku 50 (ISO 100, m) ja se tukee FP:tä (pikasynkronointia), jolloin sitä voidaan käyttää suljinajoilla, jotka ylittävät salaman täsmänopeuden. Koska sen ominaisuuksiin kuuluu lisävarusteena saatavan EF-BP1-akkuyksikön ja Fujifilmin optisen langattoman salamanohjaimen tuki, sitä voidaan käyttää komentolaitteena tai etäsalamalaitteena etäohjattavassa langattomassa salamavalokuvauksessa.

EF-BP1: EF-X500-salamalaitteiden akkuyksikkö. Tilaa jopa 8 AA-paristolle.

EF-60: manuaali- ja TTL-salamaohjauksen lisäksi tällä klipseillä kiinnitettävällä salamalaitteella on ohjeluku 60 (ISO 100, m) ja se tukee FP:tä (pikasynkronointia), jolloin sitä voidaan käyttää suljinajoilla, jotka ylittävät salaman täsmänopeuden. Sitä voidaan käyttää myös etäsalamana, jota ohjataan lisävarusteena saatavalla langattomalla EF-W1-komentolaitteella.

EF-W1: tämä langaton salaman komentolaite tukee Nissin Japanin kehittämää langatonta NAS[®]-tiedonsiirtostandardia, joten sitä voidaan käyttää yhdessä lisävarusteena saatavien klipsikiinnitteisten EF-60-salamalaitteiden ja muiden NAS-yhteensopivien yksiköiden kanssa.

*NAS on Nissin Japan Ltd:n rekisteröity tavaramerkki.

EF-X8: Tämä pienikokoinen nipistimellä varustettu salamalaite saa virtaa kamerasta. Sen ohjeluku on noin 8 (ISO 100, m), ja se pystyy kattamaan 16-millisen objektiivin kuvakulman (vastaa 24 mm:ä 35 mm:n formaatissa).

EF-42: Tämän paikalleen napsautettavan salamalaitteen ohjeluku on 42 (ISO 100, m), ja se tukee käsisäätöistä ja TTL-salamanhallintaa.

EF-X20: Tämän paikalleen napsautettavan salamalaitteen ohjeluku on 20 (ISO 100, m), ja se tukee käsisäätöistä ja TTL-salamanhallintaa.

EF-20: Tämän paikalleen napsautettavan salamalaitteen ohjeluku on 20 (ISO 100, m), ja se tukee TTL-salamanhallintaa (käsisäätöistä salamanhallintaa ei tueta).

Pystysuuntaiset akkukahvat

VG-XH: katso "Pystysuuntaiset akkukahvat".

Tiedostolähettimet

FT-XH: katso kohtaa "Tiedostolähettimet".

Jäähdytystuulettimet

FAN-001: katso kohtaa "Jäähdytystuulettimet".

Jalustakahvat

TG-BT1: tallenna videoita, ota valokuvia tai säädä yhteensopivien sähköisten zoom-objektiivien zoomia samalla, kun pitelet kiinni tästä Bluetooth-jalustakahvasta.

Käsi kahvojen hinnat

GB-001: Parantaa otetta. Yhdistä käsi kahvan kanssa varmempaa käsittelyä varten.

Suojussarjat

CVR-XH: sarja suojuksia X-H2:lle. Sisältää täsmäysliitännän suojuksen, salamakengän suojuksen ja muistikorttipaikan kannen sekä kaksi tiedostolähettimen / pystysuuntaisen akkukahvan liitännän suojusta.

instax SHARE -tulostimet

SP-1/SP-2/SP-3: yhdistä langattoman lähiverkon kautta tulostaaksesi kuvia instax-filmille.

Valokuvia ja videoita voidaan ladata suoraan Frame.io:hon verkon kautta, kun kamera on yhdistetty lisävarusteena saatavaan FT-XH-tiedostolähettimeen.

Lisätietoja Frame.io:n käyttämisestä on saatavilla alla olevalta verkkosivustolta.

https://fujifilm-dsc.com/en-int/manual/x-h2_connection/

FUJIFILM

FUJIFILM Corporation

7-3, AKASAKA 9-CHOME, MINATO-KU, TOKYO 107-0052, JAPAN

<https://fujifilm-x.com>

