

FUJIFILM

DIGITAL CAMERA

X-A5

Nye funktioner

Version 2.00





Funktioner, der er ændret som følge af firmwareopdateringer, stemmer muligvis ikke længere overens med beskrivelserne i den dokumentation, som følger med dette produkt. Gå på vores hjemmeside for information om tilgængelige opdateringer for forskellige produkter:

http://www.fujifilm.com/support/digital_cameras/software/fw_table.html

Indhold

Firmwareversionen 2.00 i X-A5 tilføjer eller opdaterer nedenfor opstillede funktioner. For information om tidligere versioner, gå på følgende hjemmeside.

<http://fujifilm-dsc.com/en-int/manual/>

Nr.	Beskrivelse	X-A5 	Se 	Ver.
1	Indstillingen "lys tilstand" er blevet føjet til SR+ (AVANCERET SR-AUTO) for lysere, mere levende billeder.	48	1	2.00
2	Antallet af forbedringsniveauer for tilstanden PORTRÆTFORST. () er øget fra tre til fem.	16, 59	–	
3	Ved at dreje programhjulet hen på  vælges nu tilstanden NAT+ .	59	2	
4	Indstillingen  NAT , der førhen kunne opnås adgang til via programhjulet, er blevet føjet til de tilgængelige indstillinger i SP -tilstand (motivposition).	60	3	

Ændringer og tilføjelser

Ændringer og tilføjelser er som følger.

X-A5 Brugervejledning: 48

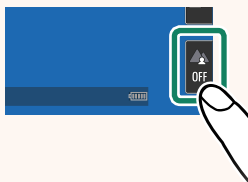
Ver. 2.00

SR+ AVANCERET SR-AUTO

Ikonet "lys tilstand" vises, når programhjul
let drejes hen på SR+.

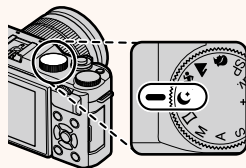


Tryk på ikonet for at aktivere "lys tilstand" for lysere, mere levende
billeder.



"Lys tilstand" aktiveret



Ved at dreje programhjulet hen på 🌄 vælges tilstanden 🌄⁺ NAT+.



Følgende motiver kan vælges direkte ved at dreje programhjulet:

Motivtype	Beskrivelse
📷 PORTRÆTFORST. (🌄)	Vælges for en blød hud effekt ved portrætfotografering. Hvis TIL er valgt for 📺 TRYKSKÆRMINDSTILLING, kan du vælge niveauet for portrætforstærkning ved hjælp af berøringsknapperne.
🏔️ LANDSKAB	Vælges ved billeder i dagslys af bygninger og landskaber.
🏃 SPORT	Vælges ved optagelse af motiver i bevægelse.
🌄 NAT+ (🌄⁺)	Kameraet optimerer automatisk lysstyrke og mætning for natmotiver, herunder billeder med portrætmotiver.

3 Markér én af følgende indstillinger, og tryk på MENU/OK.

Motivtype	Beskrivelse
 PORTRÆT	Vælges til portrætter.
 NAT	Vælg denne indstilling til dårligt belyste motivtyper taget i skumring eller om natten.
 NAT (STATIV)	Vælg denne indstilling for lange lukkertider, når du fotograferer. Vælg denne indstilling til dårligt belyste motivtyper taget i skumring eller om natten om aftenen.
 FYRVÆRKERI	Lange lukkertider anvendes til at fange det udvidede lysudbrud fra fyrværkeri.
 SOLNEDGANG	Vælg denne indstilling for at optage de klare farver ved solopgange og solnedgange.
 SNE	Vælges for skarpe, klare billeder, der fanger lysstyrkerne i motivtyper domineret af skinnende, hvid sne.
 STRAND	Vælges for skarpe, klare billeder, der fanger solens lyse skær på stranden.
 FEST	Fang indendørs baggrundsbelysning under lysforhold med dårlig belysning.
 BLOMSTER	Tilstand for mere farvemættede fotos af blomster.
 TEKST	Tag klare billeder af tekst eller tegninger med trykt tekst.
 MULTI EKSP.	Opret et billede, der kombinerer to eksponeringer.

FUJIFILM

FUJIFILM Corporation

7-3, AKASAKA 9-CHOME, MINATO-KU, TOKYO 107-0052, JAPAN

http://www.fujifilm.com/products/digital_cameras/index.html

