

FUJIFILM

富士数码相机

GFX 50S

新功能指南

3.10 版

因固件更新而添加或更改的功能可能与本产品附带文档中的描述不再相符。有关不同产品可用更新的信息，请访问我们的网站：







http://www.fujifilm.com/support/digital_cameras/software/gfx_fw_table.html

BL00004982-600 **ZHS**

目录

GFX 50S 固件 3.10 版添加或更新了下列功能。有关早期版本的信息，请访问以下网站。

<http://fujifilm-dsc.com/zhs/manual/>

编号	说明	GFX 50S 	页码 	版本
1	拍摄菜单的  拍摄设置 中添加了一个 减少闪烁 选项。	109	1	3.10
2	35mm 格式模式 现可指定给功能按钮。	111	2	3.10
3	设置菜单的  屏幕设置 中添加了 大尺寸指示器模式(EVF) 和 大尺寸指示器模式(LCD) 选项。	159	3、4	3.10
4	设置菜单的  屏幕设置 中添加了一个 大尺寸指示器显示设置 选项。	159	5	3.10
5	设置菜单的  保存数据设置 中添加了一个 选择文件夹 选项。	171	6	3.10

更改与新增

更改与新增如下所述。

GFX 50S 用户手册：📖 109

减少闪烁

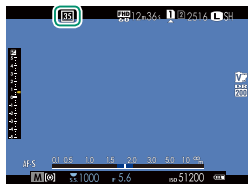
选择 **开** 可减少在荧光灯及其他类似光源下拍摄时照片和屏幕中的闪烁现象。

选项	
开	关

⚠️ 启用闪烁消减将禁用电子快门并增加记录照片所需时间。

35mm 格式模式

启用拍摄菜单中的 **📷 拍摄设置 > 转接环设置 > 35mm 格式模式** 会将视角设为 35 mm；更改会在显示屏中体现。



选项	说明
开	视角设为 35 mm；更改会在显示屏中体现。
关	35 mm 格式模式禁用。
自动	当安装了支持自动识别的转接环时，35 mm 格式模式会自动启用。

📷 设置菜单（📖 19、158）的 **屏幕设置 > 显示自定义设置** 项目中包含一个用于显示 **35mm 格式模式** 图标的选项（默认为启用状态）。

拍摄菜单中的 **📷 图像质量设置 > 图像尺寸** 项目固定为 **📷 3:2**。

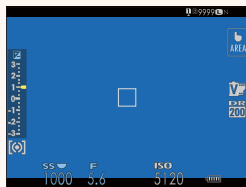
35mm 格式模式 也可指定给功能按钮（📖 162、182）。

大尺寸指示器模式(EVF)

选择 **开** 可在电子取景器中显示大尺寸指示器。所显示的指示器可使用 **📄 屏幕设置 > 大尺寸指示器显示设置** 进行选择。



关



开

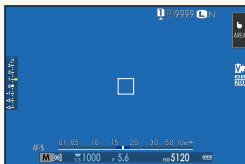
❗ 当 **大尺寸指示器模式(EVF)** 选为 **开** 时，某些图标不会显示，其中包括：

- 对焦指示
- 对焦模式
- 距离指示
- 录制音量
- 防抖模式

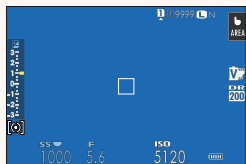
📄 若将 **大尺寸指示器模式** 指定给某一功能按钮，则该按钮可用于在 **大尺寸指示器模式** 开启（开）和关闭（关）（📖 162、182）之间进行切换。

大尺寸指示器模式(LCD)

选择 **开** 可在 LCD 显示屏中显示大尺寸指示器。所显示的指示器可使用 **📄 屏幕设置 > 大尺寸指示器显示设置** 进行选择。



关




开

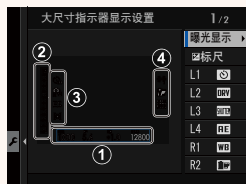
❗ 当 **大尺寸指示器模式(LCD)** 选为 **开** 时，某些图标不会显示，其中包括：

- 对焦指示
- 对焦模式
- 距离指示
- 录制音量
- 防抖模式

📄 若将 **大尺寸指示器模式** 指定给某一功能按钮，则该按钮可用于在 **大尺寸指示器模式** 开启 (**开**) 和关闭 (**关**) (📖 162、182) 之间进行切换。

大尺寸指示器显示设置

选择当  屏幕设置 > 大尺寸指示器模式 (EVF) 或 大尺寸指示器模式(LCD) 选为 开 时所显示的指示器。



选项	说明
① 曝光显示	选择在屏幕底部列出的项目。所选项目以勾选标记 (☑) 标识；若要取消选择，请高亮显示勾选标记并按下 MENU/OK 。
②  标尺	选择 开 可显示曝光指示。
③ L1、L2、L3、L4	选择最多 4 个大图标在屏幕左侧显示。
④ R1、R2、R3、R4	选择最多 4 个大图标在屏幕右侧显示。

选择文件夹

创建文件夹并选择用于存储今后所拍照片的文件夹。

选项	说明
选择文件夹	若要选择用于存储今后所拍照片的文件夹，请按下选择器上方或下方以高亮显示一个现有文件夹并按下 MENU/OK 。
创建文件夹	输入 5 位字符的文件夹名称创建一个用于存储今后所拍照片的新文件夹。

FUJIFILM

原产地：日本
监 制：富士胶片株式会社
地 址：日本东京都港区赤坂9-7-3

销 售 商：富士胶片(中国)投资有限公司
地 址：上海市浦东新区银城中路68号
时代金融中心27楼28楼
电 话：400-820-6300

出版日期：2018年5月

