

DIGITAL CAMERA

X100F**Nya funktioner**

Version 2.10

Funktioner som lagts till eller ändrats i samband med firmwareuppdateringar kanske inte längre överensstämmer med beskrivningarna i dokumentationen som medföljer produkten. Besök vår webbsida för information om tillgängliga uppdateringar för olika produkter:

http://www.fujifilm.com/support/digital_cameras/software

Innehåll

X100F firmwareversion 2.10 lägger till funktionerna i listan nedan. För information om tidigare versioner, besök följande webbplats.

<http://fujifilm-dsc.com/en-int/manual/>

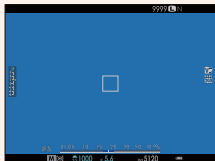
Nr.	Beskrivning	X100F 	Se 	Ver.
1	Alternativen STORA INDIK. LÄGE(EVF/OVF) och STORT INDIKATORLÄGE (LCD) har lagts till  SKÄRMINSTÄLLNING i inställningsmenyn.	118	SV-1 SV-2	2.10
2	Alternativet STORT IND. SKÄRMINST. har lagts till  SKÄRMINSTÄLLNING i inställningsmenyn.	118	SV-3	2.10

SKÄRMINSTÄLLNING

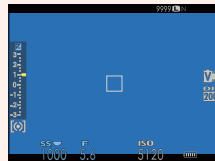
X100F Användarhandbok: 118

STORA INDIK. LÄGE(EVF/OVF)

Välj **PÅ** om du vill visa stora indikatorer i den elektroniska/optiska sökaren (EVF/OVF). Du kan välja de indikatorer som ska visas med **SKÄRMINSTÄLLNING > STORT IND. SKÄRMINST.**



AV



PÅ

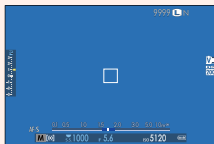
ⓘ Vissa ikoner visas inte när **PÅ** är vald för **STORA INDIK. LÄGE(EVF/OVF)**, inklusive:

- Fokusindikator
- Avståndindikator
- AF+MF-indikator
- Fokusläge
- Mikrofon/fjärrutlösare
- Övriga


🔍 Om **STORT INDIKATORLÄGE** tilldelas en funktionsknapp, kan knappen användas för att växla **STORT INDIKATORLÄGE** på (**PÅ**) och av (**AV**) (147, 121).

SKÄRMINSTÄLLNING

X100F Användarhandbok: 118

STORT INDIKATORLÄGE (LCD)Välj **PÅ** om du vill visa stora indikatorer på LCD-skärmen. Du kan välja de indikatorer som ska visas med**SKÄRMINSTÄLLNING > STORT IND. SKÄRMINST..**

AV



PÅ

ⓘ Vissa ikoner visas inte när **PÅ** är vald för **STORT INDIKATORLÄGE (LCD)**, inklusive:

- Fokusindikator
- AF+MF-indikator
- Mikrofon/fjärrutlösare
- Avståndsindikator
- Fokusläge
- Övriga

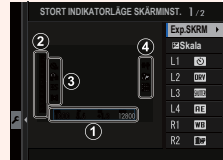
⚙ Om **STORT INDIKATORLÄGE** tilldelas en funktionsknapp, kan knappen användas för att växla **STORT INDIKATORLÄGE** på (**PÅ**) och av (**AV**) (118, 121).

SKÄRMINSTÄLLNING

X100F Användarhandbok: 118

STORT IND. SKÄRMINST.

Välj de indikatorer som ska visas när **PÅ** är vald för **SKÄRMINSTÄLLNING > STORA INDIK. LÄGE(EVF/OVF)** eller **STORT INDIKATORLÄGE (LCD)**.



Alternativ	Beskrivning
① Exp.SKRM	Välj posterna som listas längst ner på displayen. Valda poster indikeras med en bock (☑); för att avmarkera en post, markera bocken och tryck på MENU/OK .
② Skala	Välj PÅ för att visa exponeringsindikatorn.
③ L1, L2, L3, L4	Välj upp till fyra stora ikoner som ska visas på vänster sida av skärmen.
④ R1, R2, R3, R4	Välj upp till fyra stora ikoner som ska visas på höger sida av skärmen.

FUJIFILM

FUJIFILM Corporation

7-3, AKASAKA 9-CHOME, MINATO-KU, TOKYO 107-0052, JAPAN

http://www.fujifilm.com/products/digital_cameras/index.html