

DIGITAL CAMERA

X100F**Nye funksjoner**

Versjon 2.10





Det kan hende at funksjoner som er lagt til eller endret som et resultat av firmware-oppdateringer ikke lenger stemmer overens med dokumentasjonen som følger med dette produktet. Besøk vår hjemmeside for informasjon om tilgjengelige oppdateringer for ulike produkter:

http://www.fujifilm.com/support/digital_cameras/software

Innhold

X100F firmware-versjon 2.10 legger til funksjonene som er oppført nedenfor. For informasjon om tidligere versjoner, besøk følgende nettside.

<http://fujifilm-dsc.com/en-int/manual/>

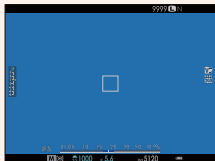
Nr.	Beskrivelse	X100F 	Se 	Ver.
1	Alternativene STORE IND.-MODUS(EVF/OVF) og MODUS FOR STORE IND.(LCD) har blitt lagt til  SKJERMINNSTILLING i oppsettmenyen.	118	NO-1 NO-2	2.10
2	Et MODUS FOR STORE INNSTILLING. -alternativ har blitt lagt til  SKJERMINNSTILLING i oppsettmenyen.	118	NO-3	2.10

SKJERMINNSTILLING

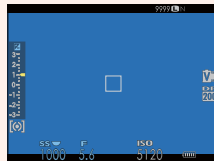
X100F Brukermanual: 118

STORE IND.-MODUS(EVF/OVF)

Velg **PÅ** for å vise store indikatorer i den elektroniske/optiske søkeren (EVF/OVF). Indikatorene som vises kan velges ved hjelp av **SKJERMINNSTILLING > DISP.INNST. FOR STORE INNSTILLING..**



AV



PÅ

ⓘ Noen ikoner vises ikke når **PÅ** er valgt for **STORE IND.-MODUS(EVF/OVF)**, inkludert:

- Fokusindikator
- Avstandsindikator
- AF+MF indikator
- Fokusfunksjon
- Mikrofon/fjernutløser
- Annet


🔍 Dersom **MODUS FOR STORE INDIK.** er tilordnet en funksjonsknapp, kan knappen brukes til å veksle **MODUS FOR STORE INDIK.** til på (**PÅ**) og av (**AV**) (📖 47, 121).

SKJERMINSTILLINGX100F Brukermanual:  118**MODUS FOR STORE IND.(LCD)**

Velg **PÅ** for å vise store indikatorer på LCD-skjermen. Indikatorene som vises kan velges ved hjelp av **SKJERMINSTILLING > DISP.INNST. FOR STORE INNSTILLING..**



AV



PÅ

ⓘ Noen ikoner vises ikke når **PÅ** er valgt for **MODUS FOR STORE IND.(LCD)**, inkludert:

- Fokusindikator
- AF+MF indikator
- Mikrofon/fjernutløser
- Avstandsindikator
- Fokusfunksjon
- Annet

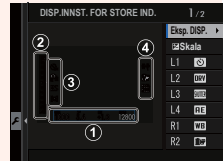
⚙ Dersom **MODUS FOR STORE INDIK.** er tilordnet en funksjonsknapp, kan knappen brukes til å veksle **MODUS FOR STORE INDIK.** til på (**PÅ**) og av (**AV**) ( 47, 121).

SKJERMINNSTILLING

X100F Brukermanual: 118

DISP.INNST. FOR STORE IND.

Velg indikatorene som skal vises når **PÅ** er valgt for **SKJERMINNSTILLING > STORE IND.-MODUS(EVF/OVF)** eller **MODUS FOR STORE IND.(LCD)**.



Alternativ	Beskrivelse
① Eksp. DISP.	Velg elementene som er oppført nederst i visningen. Valgte elementer angis med avkrysningsmerker (☑). For å fjerne markeringen, merker du avkrysningsmerkene og trykker på MENU/OK .
② Skala	Velg PÅ for å vise eksponeringsindikatoren.
③ L1, L2, L3, L4	Velg opptil fire store ikoner for visning på venstre side av skjermen.
④ R1, R2, R3, R4	Velg opptil fire store ikoner for visning på høyre side av skjermen.

FUJIFILM

FUJIFILM Corporation

7-3, AKASAKA 9-CHOME, MINATO-KU, TOKYO 107-0052, JAPAN

http://www.fujifilm.com/products/digital_cameras/index.html