

# FUJIFILM

DIGITAL CAMERA

# X-T3

## 新功能

2.10 版




因韌體更新而新增或更改的功能可能與本產品隨附資料中的描述不再相符。有關不同產品可用更新的資訊，請訪問我們的網站：

[http://www.fujifilm.com/support/digital\\_cameras/software/fw\\_table.html](http://www.fujifilm.com/support/digital_cameras/software/fw_table.html)

## 目錄

X-T3 韌體 2.10 版新增或更新了下列功能。有關早期版本的資訊，請訪問以下網站。

<http://fujifilm-dsc.com/en-int/manual/>

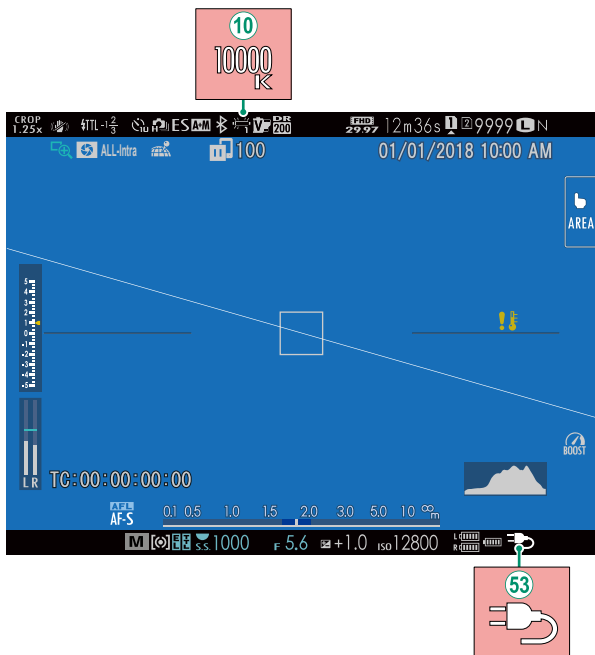
編號	說明	X-T3 	頁碼 	版本
1	現在，當為白平衡選擇了一個色溫時會顯示所選值。	10、12	1、2	2.00
2	現在，當透過 USB 或 VG-XT3 垂直電池手把隨附的 AC-9VS AC 電源轉換器供電時，相機會顯示一個“充電中”圖示。	10、12	1、2	2.00
3	拍攝選單中的  動畫設定 > F-日誌錄製 項目已更名為 <b>F-Log/HLG</b> 錄製。	149	3	2.00
4	大小超過 4 GB 的動畫現會錄製為單個檔案。	176、 261、 295	4	2.10

## 變更與新增

變更與新增如下所述。

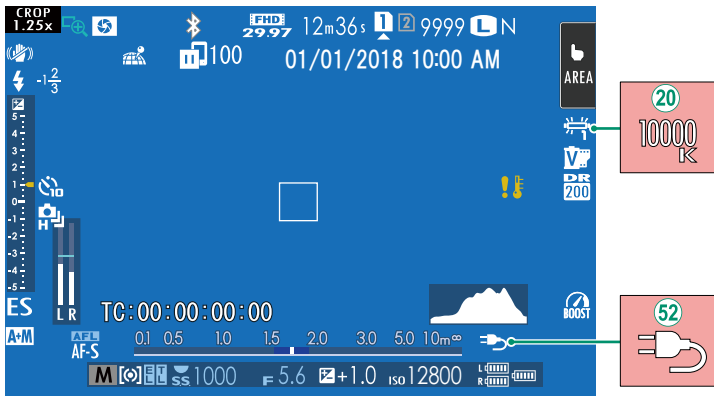
X-T3 使用手冊：📖 10  
電子觀景窗

2.00 版



- ⑩ 當為白平衡選擇了一個色溫時（X-T3 使用手冊 📖 108），所選值現會顯示在螢幕中。
- ⑤③ 現在，當透過 USB 或 VG-XT3 垂直電池手把隨附的 AC-9VS AC 電源轉換器供電時，相機會顯示一個“充電中”圖示。















## LCD 螢幕



- ②0 當為白平衡選擇了一個色溫時（*X-T3 使用手冊* 📖 108），所選值現會顯示在螢幕中。
- ⑤2 現在，當透過 USB 或 VG-XT3 垂直電池手把隨附的 AC-9VS AC 電源轉換器供電時，相機會顯示一個“充電中”圖示。

## F-Log/HLG錄製

選擇當相機連接至 HDMI 裝置期間所拍攝 F-Log 和 HLG（Hybrid Log-Gamma）動畫的儲存目的地。

選項	說明
   	動畫片段使用軟片模擬進行處理，然後儲存至記憶卡並同時輸出至 HDMI 裝置。
 <b>F-Log</b>  <b>F-Log</b>	動畫片段以 F-Log 格式記錄至記憶卡並輸出至 HDMI 裝置。
   <b>F-Log</b>	動畫片段以 F-Log 格式輸出至 HDMI 裝置，但以套用了軟片模擬的效果儲存至記憶卡。
 <b>F-Log</b>  	動畫片段以 F-Log 格式記錄至記憶卡，但以套用了軟片模擬的效果輸出至 HDMI 裝置。
 <b>HLG</b>  <b>HLG</b>	動畫片段以 HLG 格式記錄至記憶卡並輸出至 HDMI 裝置。

-  • F-Log 可提供平緩的寬色域伽馬曲線，適用於進一步後期製作處理。感光度限制為 ISO 640 至 ISO 12800 之間的值。
- **HLG**（Hybrid Log-Gamma）記錄格式遵循國際 ITU-R BT2100 標準。當在與 HLG 相容的螢幕上查看時，高品質 HLG 動畫片段會如實再現高對比度場景和鮮豔色彩。感光度限制為 ISO 1000 至 ISO 12800 之間的值。當拍攝選單中的 **📷 動畫設定 > H.265 (HEVC)/H.264 選為 H.265 (HEVC)** 時，HLG 錄製可用。
- 軟片模擬（）動畫片段會使用拍攝選單中 **📷 動畫設定 > 🎞️ 軟片模擬** 的所選項進行錄製。
- 使用    **F-Log** 或  **F-Log**   拍攝的動畫片段無法以不同的影格大小（4K、Full HD）記錄至記憶卡並輸出至 HDMI。此外，以下 **📷 動畫設定** 選項不可用：
  - 錄影模式 影格速率選項 **59.94P** 和 **50P**
  - 全HD高速錄製
  - **4K** 幀間降噪
  - HDMI 匯出資訊顯示

## X-T3 使用手冊： 176 複製

2.10 版

- ❗ 當目的地空間已滿時，複製將中止。
- 若您嘗試將大小超過 4 GB 的檔案複製到容量為 32 GB 或以下的記憶卡中，複製將會結束且檔案不會被複製。

## X-T3 使用手冊： 261 Mac OS X/macOS

2.10 版

您可使用“影像擷取”（電腦隨附）或其他軟體將照片複製到您的電腦。

- ❗ 請使用讀卡器複製大小超過 4 GB 的檔案。

## X-T3 使用手冊： 295 記憶卡容量

2.10 版

- ❗ 若記憶卡的容量大於 32 GB，則動畫無論多大，都將以單個檔案錄製。若記憶卡的容量為 32 GB 或以下，大小超過 4 GB 的動畫將被連續錄製為多個檔案。



# FUJIFILM

---

**FUJIFILM Corporation**

7-3, AKASAKA 9-CHOME, MINATO-KU, TOKYO 107-0052, JAPAN

[http://www.fujifilm.com/products/digital\\_cameras/index.html](http://www.fujifilm.com/products/digital_cameras/index.html)

