

# FUJIFILM

DIGITAL CAMERA

# X-T100

## 新功能

2.00 版









因韌體更新而新增或更改的功能可能與本產品隨附資料中的描述不再相符。有關不同產品可用更新的資訊，請訪問我們的網站：

[http://www.fujifilm.com/support/digital\\_cameras/software/fw\\_table.html](http://www.fujifilm.com/support/digital_cameras/software/fw_table.html)

## 目錄

X-T100 韌體 2.00 版新增或更新了下列功能。有關早期版本的資訊，請訪問以下網站。

<http://fujifilm-dsc.com/en-int/manual/>

編號	說明	X-T100 	頁碼 	版本
1	 (進階自動場景識別) 中新增了“明亮模式”選項以拍攝出更明亮、更鮮艷的照片。	52	1	2.00
2	 美肌 (  ) 模式的級別由 3 級增加至 5 級。	20、63	–	
3	將模式轉盤旋轉至  現可選擇  夜景 + 模式。	63	2	
4	之前透過模式轉盤訪問的  夜景 選項已新增為 SP (場景設定) 模式的可用選項。	64	3	

## 變更與新增


變更與新增如下所述。

X-T100 使用手冊：📖 52

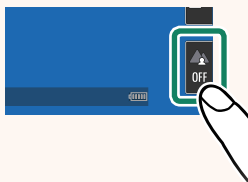
2.00 版

### SR+ 進階自動場景識別

將模式轉盤旋轉至 SR+ 時，螢幕中顯示“明亮模式”圖示。



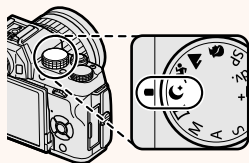
輕觸圖示啓用“明亮模式”以拍攝出更明亮、更鮮艷的照片。



啓用“明亮模式”

## SP 場景設定 / 📷 / 🏔️ / 🏃 / 🌃

將模式轉盤旋轉至 🌃 可選擇 🌃+ 夜景+ 模式。



以下場景可使用模式轉盤直接選擇：

場景	說明
📷 美肌 (📷)	用於在人像拍攝時拍出光滑的膚色效果。若 <b>觸控式螢幕設定 &gt; 觸控式螢幕開/關</b> 選為 <b>開</b> ，您可使用觸控控制選擇美肌級別。
🏔️ 風景	用於在白天拍攝建築物和風景的照片。
🏃 運動	用於拍攝移動中的拍攝對象。
🌃+ 夜景+(🌃+)	在拍攝夜景（包括人像主體照片）時，相機會自動優化亮度和飽和度。

### 3 反白顯示所需場景。

場景	說明
👤 人像	用於人像拍攝。
🌃 夜景	用於拍攝光線不足的黎明、黃昏或夜間的景色。
📷 夜景(三腳架)	用於低速快門下的夜間拍攝。
💣 煙火	使用低速快門捕捉煙火四散的瞬間。
🌅 夕陽	用於拍攝日出和日落時鮮艷的色彩。
❄️ 雪景	用於拍攝清晰亮麗的雪景，捕捉以耀眼的白雪為主的場景的亮度。
🌊 海灘	用於拍攝清晰亮麗的海景，捕捉陽光海灘上明亮的色彩。
🍷 宴會	用於捕捉室內昏暗照明下的背景燈光。
🌸 花朵	用於拍攝出更加生動艷麗的花朵照片。
📄 文字	用於拍攝印刷物中文字或圖畫的清晰照片。
🖼️ 多重曝光	建立由兩次曝光組合的照片。

### 4 按下 MENU/OK 選擇反白顯示的場景。

# FUJIFILM

---

**FUJIFILM Corporation**

7-3, AKASAKA 9-CHOME, MINATO-KU, TOKYO 107-0052, JAPAN

[http://www.fujifilm.com/products/digital\\_cameras/index.html](http://www.fujifilm.com/products/digital_cameras/index.html)

