

# FUJIFILM

DIGITAL CAMERA

# X-Pro3

## Neue Merkmale

Version 1.20




Funktionen, die als Ergebnis von Firmware-Aktualisierungen hinzugefügt oder geändert wurden, stimmen eventuell nicht mehr mit den Beschreibungen in den im Lieferumfang dieses Geräts enthaltenen Dokumentationen überein. Besuchen Sie unsere Webseite für Informationen zu den verfügbaren Aktualisierungen für verschiedene Produkte:

<https://fujifilm-x.com/support/download/firmware/>

## Inhalt

Die X-Pro3-Firmware-Version 1.20 fügt die nachfolgend aufgeführten Funktionen hinzu oder aktualisiert sie. Besuchen Sie für Informationen zu früheren Versionen die folgende Webseite.

<http://fujifilm-dsc.com/en-int/manual/>

Nr.	Beschreibung	X-Pro3 	Siehe 	Ver.
1	Der Punkt <b>LEUCHTRAHMEN-AUSRICHTUNG</b> wurde unter  <b>DISPLAY-EINSTELLUNG</b> im Setupmenü hinzugefügt.	201	1	1.20

## Änderungen und Ergänzungen


Die Änderungen und Ergänzungen lauten wie folgt.

X-Pro3 Bedienungsanleitung:  201


Ver. 1.20

### LEUCHTRAHMEN-AUSRICHTUNG

Der helle Rahmen wird verschoben und zeigt den tatsächlichen Bildausschnitt an, wenn der Auslöser bis zum ersten Druckpunkt gedrückt wird. Sie können wählen, ob der helle Rahmen in der neuen Position bleibt, wenn die Taste losgelassen wird.



*Normale Anzeige*



*Anzeige, wenn der Auslöser bis zum ersten Druckpunkt gedrückt ist*

Option	Beschreibung
<b>AN</b>	Der helle Rahmen bleibt in der neuen Position, wenn der Auslöser losgelassen wird.
<b>AUS</b>	Der helle Rahmen kehrt in seine normale Position zurück, wenn der Auslöser losgelassen wird.

# FUJIFILM

---

**FUJIFILM Corporation**

7-3, AKASAKA 9-CHOME, MINATO-KU, TOKYO 107-0052, JAPAN

<https://fujifilm-x.com>

