

FUJIFILM

DIGITAL CAMERA

GFX 50S

Nieuwe Functies

Versie 3.00






Functies die zijn toegevoegd of gewijzigd als gevolg van firmware-updates kunnen mogelijk niet langer overeenkomen met de beschrijvingen in de documentatie die is meegeleverd met dit product. Bezoek onze website voor informatie over de beschikbare updates voor verschillende producten:

http://www.fujifilm.com/support/digital_cameras/software/gfx_fw_table.html

Inhoud

GFX 50S firmwareversie 3.00 voegt de hieronder vermelde functies toe. Bezoek de volgende website voor informatie over eerdere versies.

<http://fujifilm-dsc.com/en-int/manual/>

Nr.	Beschrijving	GFX 50S 	Zie 	Ver.
1	Een  FOCUS BKT -item is toegevoegd aan besturingsmodi.	7,81	1	3.00
2	Een FOCUS BKT -item is toegevoegd aan  OPNAME-INSTELLINGEN in het opnamemenu.	106	2	3.00
3	Een MODUS 35mm-FORMAAT -item is toegevoegd aan  OPNAME-INSTELLINGEN > ADAPT. INSTEL. in het opnamemenu.	111	3	3.00

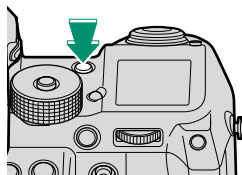
Toevoegingen

De volgende functies zijn toegevoegd.

GFX 50S Gebruiksaanwijzing: 7

De Drive-knop

Door op de drive-knop te drukken worden de volgende drive-modusopties weergegeven.



Modus		Modus	
STILSTAAND BEELD (enkel beeld)	40	DYNAMISCH BEREIK BKT (afbakening dynamisch bereik)	81
CONTINU (seriemodus)	82	FOCUS BKT (focus-bracketing)	—
AE BKT (belichtingsafbakening)	80	MULTI-BELICHTING	83
ISO BKT (gevoeligheidsafbakening)	80	VIDEO	46
FILMSIMULATIE BKT (filmsimulatie-afbakening)	80		
WITBALANS BKT (witbalansafbakening)	81		

GFX 50S Gebruiksaanwijzing: 81

FOCUS BKT

Telkens wanneer de ontspanknop wordt ingedrukt, maakt de camera een reeks foto's waarbij de scherpstelling wordt afgewisseld bij elke opname. Het aantal opnamen, de mate van scherpstelverandering voor elke opname en het interval tussen opnamen kan worden geselecteerd met behulp van **OPNAME-INSTELLINGEN > FOCUS BKT**.


GFX 50S Gebruiksaanwijzing: 106

FOCUS BKT

Pas de instellingen voor focus-bracketing aan.

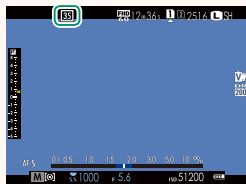
Optie	Beschrijving
FOTO'S	Kies het aantal opnamen.
STAP	Kies de mate van scherpstelverandering voor elke opname.
INTERVAL	Kies het interval tussen opnamen.



INSTELLING FOCUS BKT kan ook worden toegewezen aan een functietoets ( 162, 182).

GFX 50S Gebruiksaanwijzing: 111 MODUS 35mm-FORMAAT

Inschakelen van **OPNAME-INSTELLINGEN > ADAPT. INSTEL. > MODUS 35mm-FORMAAT** in het opnamemenu stelt de beeldhoek in op 35 mm; de wijziging wordt weergegeven op het display.



Optie	Beschrijving
AAN	De beeldhoek wordt ingesteld op 35 mm; de wijziging wordt weergegeven op het display.
UIT	35 mm-formaatmodus uitgeschakeld.
AUTO	35 mm-formaatmodus wordt automatisch ingeschakeld wanneer een adapter met ondersteuning voor automatische detectie is bevestigd.

Het **SCHERM SET-UP > DISP. INST. OP MAAT**-item in het instellingenmenu (19, 158) bevat een optie (standaard ingeschakeld) voor het weergegeven van een **MODUS 35mm-FORMAAT**-pictogram.

Het **INSTELLINGEN BEELDKWALITEIT > BEELDGROOTTE**-item in het opnamemenu is vast ingesteld op **3:2**.

FUJIFILM

FUJIFILM Corporation

7-3, AKASAKA 9-CHOME, MINATO-KU, TOKYO 107-0052, JAPAN

http://www.fujifilm.com/products/digital_cameras/index.html

