

# FUJIFILM

DIGITAL CAMERA

# GFX 50S

## Nye funktioner

Version 3.00

Funktioner, der er ændret som følge af firmwareopdateringer, stemmer muligvis ikke længere overens med beskrivelserne i den dokumentation, som følger med dette produkt. Gå på vores hjemmeside for information om tilgængelige opdateringer for forskellige produkter:

[http://www.fujifilm.com/support/digital\\_cameras/software/gfx\\_fw\\_table.html](http://www.fujifilm.com/support/digital_cameras/software/gfx_fw_table.html)

## Indhold

Firmwareversion 3.00 til GFX 50S tilføjer nedenfor opstillede funktioner. For information om tidligere versioner, gå på følgende hjemmeside.

<http://fujifilm-dsc.com/en-int/manual/>

Nr.	Beskrivelse	GFX 50S 	Se 	Ver.
1	Punktet  <b>FOKUS-BKT</b> er blevet føjet til drive-tilstandene.	7,81	1	3.00
2	Punktet <b>FOKUS-BKT</b> er blevet føjet til  <b>OPTAGELSESIINSTILLING</b> i optagemenuen.	106	2	3.00
3	Punktet <b>35 mm FORMATTILSTAND</b> er blevet føjet til  <b>OPTAGELSESIINSTILLING &gt; MONT.ADAP.IND.</b> i optagemenuen.	111	3	3.00

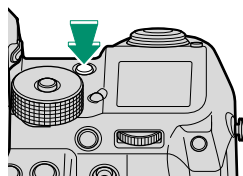
## Tilføjelser

Følgende funktioner er blevet tilføjet.

### GFX 50S Brugervejledning: 7

#### Knappen Drev

Ved at trykke på knappen Drev vises følgende indstillinger for drevtilstand.



Tilstand		Tilstand	
<b>STILLBILLEDE</b> (enkeltbillede)	40	<b>HVIDBALANCE BKT</b> (hvidbalancebracketing)	81
<b>SERIEBILLEDE</b> (serietilstand)	82	<b>DYNAMISK OMRÅDEBKT.</b> (dynamisk omfang-bracketing)	81
<b>AE-BRAKETING</b> (eksponeringsbracketing)	80	<b>FOKUS- BKT</b> (fokusbracketing)	—
<b>ISO-BRAKETING</b> (følsomhedsbracketing)	80		83
<b>FILMSIMULERINGSBKT.</b> (filmsimuleringsbracketing)	80		46

### GFX 50S Brugervejledning: 81

#### **FOKUS-BKT**



Hver gang der trykkes på udløserknappen, tager kameraet en serie af billeder, hvor fokus varieres for hvert billede. Du kan vælge antal billeder, ændringsgrad for fokus på hvert billede og interval mellem billeder ved hjælp af **OPTAGELSESIKSTILLING > FOKUS-BKT.**

## GFX 50S Brugervejledning: 106

### FOKUS-BKT

Justér indstillingerne for fokusbracketing.

Indstilling	Beskrivelse
<b>BILL.</b>	Vælg antal billeder.
<b>TRIN</b>	Vælg ændringsgrad for fokus på hvert billede.
<b>INTERVAL</b>	Vælg interval mellem billeder.

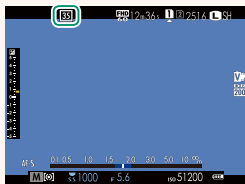
 **FOKUS-BKT-INDSTILLING** kan også knyttes til en funktionsknop ( 162, 182).

## GFX 50S Brugervejledning: 111

### 35 mm FORMATTILSTAND

Ved aktivering af

**OPTAGELSESDINDSTILLING > MONT. ADAP.IND. > 35 mm FORMATTILSTAND** i optagemenuen indstilles billedvinklen til 35 mm; ændringen afspejles på visningen.



Indstilling	Beskrivelse
<b>TIL</b>	Billedvinklen indstilles til 35 mm; ændringen afspejles på visningen.
<b>FRA</b>	35 mm-formattilstand deaktiveres.
<b>AUTO</b>	35 mm-formattilstand aktiveres automatisk ved montering af en fatningsadapter, der understøtter automatisk registrering.

Punktet **SKÆRMINDSTILLING > VIS CUSTOM INDST.** i opsætningsmenuen (19, 158) indeholder en indstilling (aktiveres som standard) for visning af ikonet for **35 mm FORMATTILSTAND**.

Punktet **BILLEDKVALITET-INDSTILLING > BILLEDSTØRRELSE** i optagemenuen er faset til **3:2**.

# FUJIFILM

---

**FUJIFILM Corporation**

7-3, AKASAKA 9-CHOME, MINATO-KU, TOKYO 107-0052, JAPAN

[http://www.fujifilm.com/products/digital\\_cameras/index.html](http://www.fujifilm.com/products/digital_cameras/index.html)

