

FUJIFILM

DIGITAL CAMERA

GFX 50S

Nye funksjoner

Versjon 3.00






Det kan hende at funksjoner som er lagt til eller endret som et resultat av firmware-oppdateringer ikke lenger stemmer overens med dokumentasjonen som følger med dette produktet. Besøk vår hjemmeside for informasjon om tilgjengelige oppdateringer for ulike produkter:

http://www.fujifilm.com/support/digital_cameras/software/gfx_fw_table.html

Innhold

GFX 50S firmware-versjon 3.00 legger til funksjonene som er oppført nedenfor. For informasjon om tidligere versjoner, besøk følgende nettside.

<http://fujifilm-dsc.com/en-int/manual/>

Nr.	Beskrivelse	GFX 50S 	Se 	Ver.
1	Et  FOKUS BKT -element har blitt lagt til driftsfunksjoner.	7, 81	1	3.00
2	Et FOKUS BKT -element har blitt lagt til  FILMINNSTILLING i opptaksmenyen.	106	2	3.00
3	Et 35 mm FORMAT-MODUS -element har blitt lagt til  FILMINNSTILLING > OBJEKTIVADAPTER INNST. i opptaksmenyen.	111	3	3.00

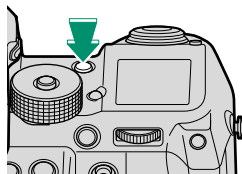
Tillegg













Følgende funksjoner har blitt lagt til.

GFX 50S Brukermanual: 7

Driftsknapp


Når du trykker på driftsknappen vises de følgende alternativene for driftsfunksjonen.



Modus		Modus	
 STILLBILDE (enkeltbilde)	40	 DYNAMISK OMFANG BKT (varierende dynamisk omfang)	81
 SERIEBILDER (bruddmodus)	82	 FOKUS BKT (alternative eksponeringer for fokus)	—
 AE BKT (varierende eksponeringer)	80	 MULTIEKSPONERING	83
 ISO BKT (varierende følsomhet)	80	 FILM	46
 FILMSIMULERING BKT (varierende film simulering)	80		
 HVITBAL. BKT (varierende hvitbalanse)	81		



GFX 50S Brukermanual: 81

FOKUS BKT

Hver gang utløserknappen trykkes ned tar kameraet en serie bilder som har forskjellig fokus for hvert bilde. Antall bilder, størrelsen på fokusendringen for hvert bilde og intervallet mellom bildene kan stilles inn ved hjelp av  **FILMINNSTILLING > FOKUS BKT**.

Juster innstillinger for alternative eksponeringer for fokus.

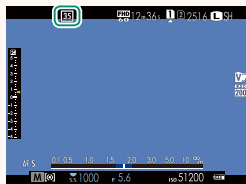
Alternativ	Beskrivelse
BILDER	Velg antall bilder.
TRINN	Velg størrelse for fokusendring for hvert bilde.
INTERVALL	Velg intervallet mellom bildene.

 **FOKUS BKT INNSTILLING** kan også tilordnes en funksjonsknapp ( 162, 182).

GFX 50S Brukermanual: 111

35 mm FORMAT-MODUS

Å aktivere **FILMINNSTILLING > OBJEKTIVADAPTER INNST. > 35 mm FORMAT-MODUS** i opptaksmenyen stiller bildevinkelen til 35 mm. Endringen reflekteres på skjermen.



Alternativ	Beskrivelse
PÅ	Bildevinkelen er stilt inn på 35 mm. Endringen reflekteres på skjermen.
AV	35 mm format-modus deaktivert.
AUTO	35 mm format-modus aktiveres automatisk når en objektivadapter som støtter automatisk gjenkjenning er montert.

Elementet **SKJERMOPPSETT > TILPASSET BILDE INNST** i oppsettmenyen (19, 158) inneholder et alternativ (aktivert som standard) for visning av et **35 mm FORMAT-MODUS**-ikon.

Elementet **BILDEKVALITETSINNSTILLING > BILDESTØRRELSE** i opptaksmenyen er låst på **3:2**.

FUJIFILM

FUJIFILM Corporation

7-3, AKASAKA 9-CHOME, MINATO-KU, TOKYO 107-0052, JAPAN

http://www.fujifilm.com/products/digital_cameras/index.html

